

20
24

اسبوع البورصة



نوفمبر

من 04 الى 08 نوفمبر

الأحد	السبت	الجمعة	الخميس	الأربعاء	الثلاثاء	الأثنين
3	2	1				
10	9	8	7	6	5	4
17	16	15	14	13	12	11
24	23	22	21	20	19	18
30	29	28	27	26	25	



بورصة تونس
BOURSE DE TUNIS

نشاط التداول الأسبوعي و مؤشرات السوق

13,90 %

التغير السنوي

-0,30 %

التغير الأسبوعي

4 357,48

مؤشر توناندكس 20

12,47 %

التغير السنوي

-0,17 %

التغير الأسبوعي

9 841,45

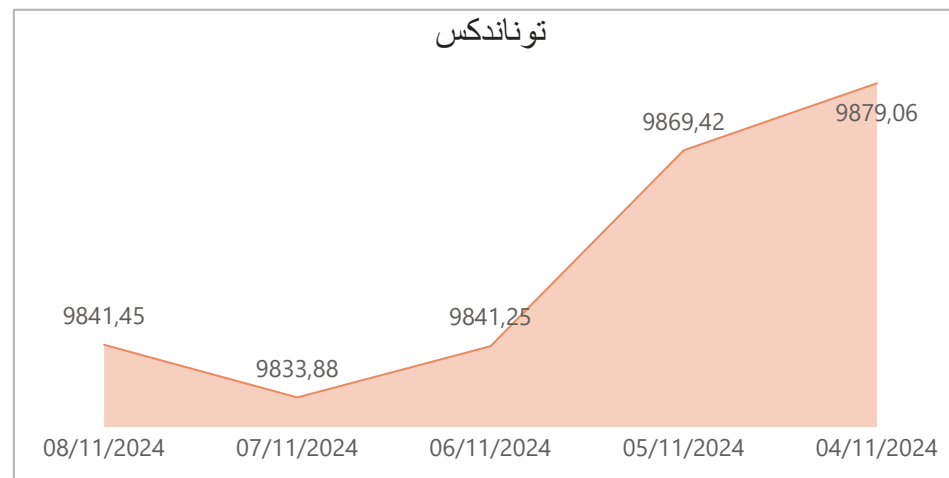
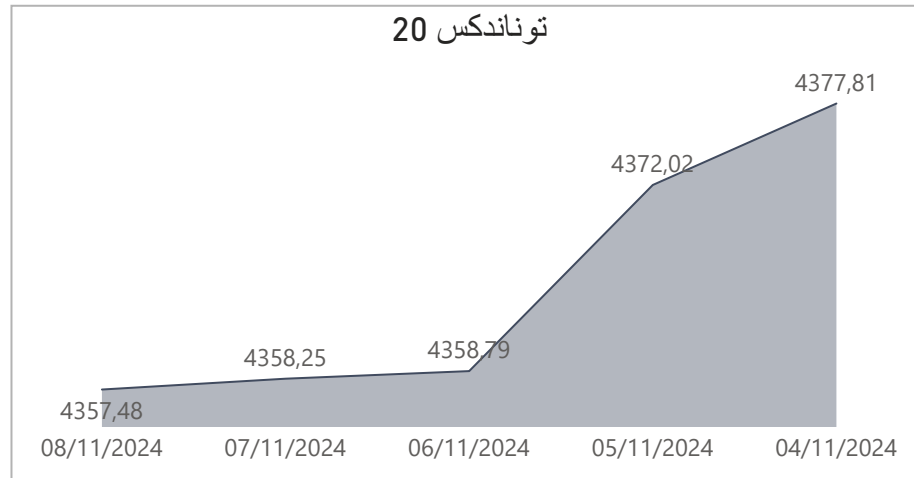
مؤشر توناندكس

7,22 %

التغير السنوي

26 227

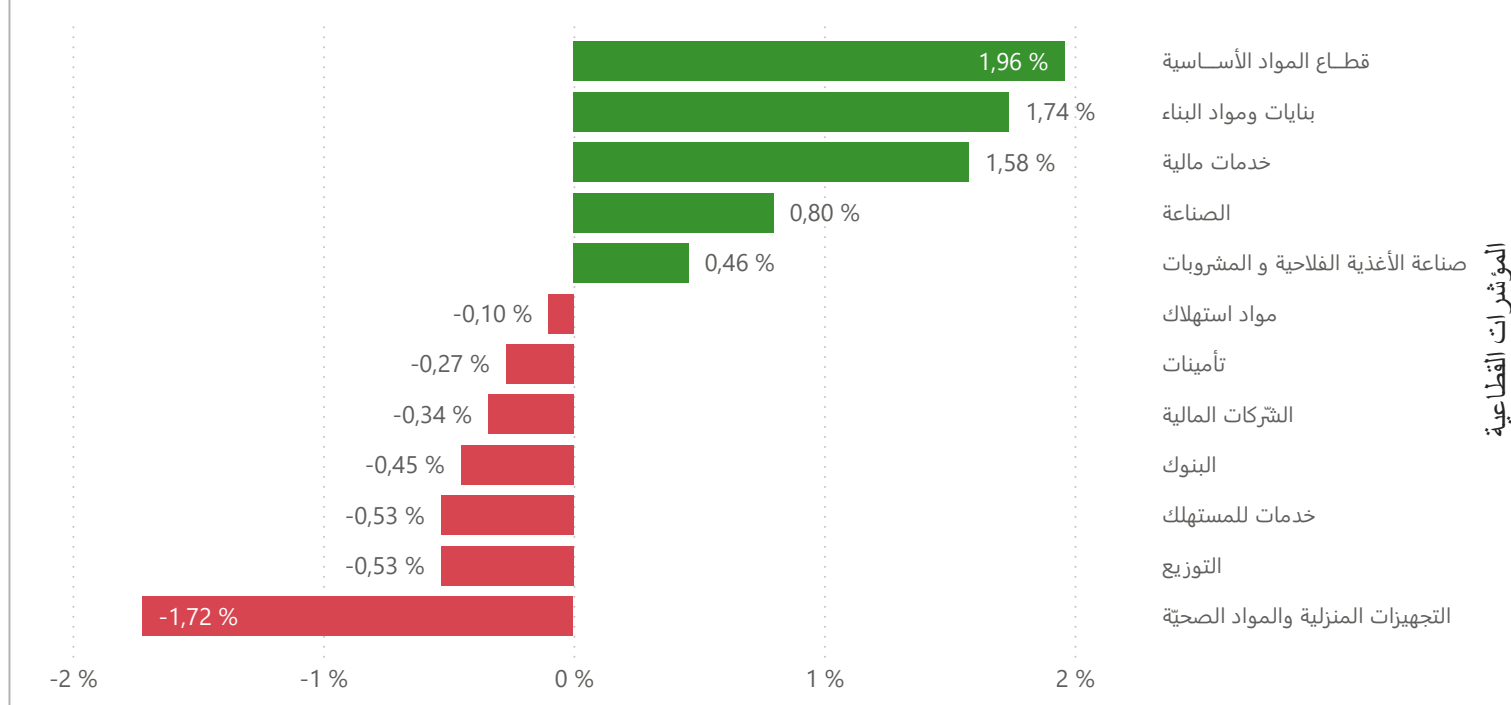
رسملة السوق بالمليون دينار



المؤشرات	مؤشر توناندكس		مؤشر توناندكس 20	
	اليوم	نسبة التغير الأسبوعي	الاقفال	نسبة التغير الأسبوعي
04/11/2024	9 841,45	0,22 %	9 879,06	0,17 %
05/11/2024	9 841,45	-0,10 %	9 869,42	-0,13 %
06/11/2024	9 841,45	-0,29 %	9 841,25	-0,30 %
07/11/2024	9 841,45	-0,07 %	9 833,88	-0,01 %
08/11/2024	9 841,45	0,08 %	9 841,45	-0,02 %

التغير	حجم التداول بالدينار
-83,36 %	27 685 952 إجمالي الأسواق
-37,05 %	20 889 981 السوق الرئيسية
-99,99 %	7 688 السوق الرقاعية
639,32 %	1 614 696 السوق الموازية
-93,02 %	5 173 586 عمليات التسجيل
	0 عمليات التصريح

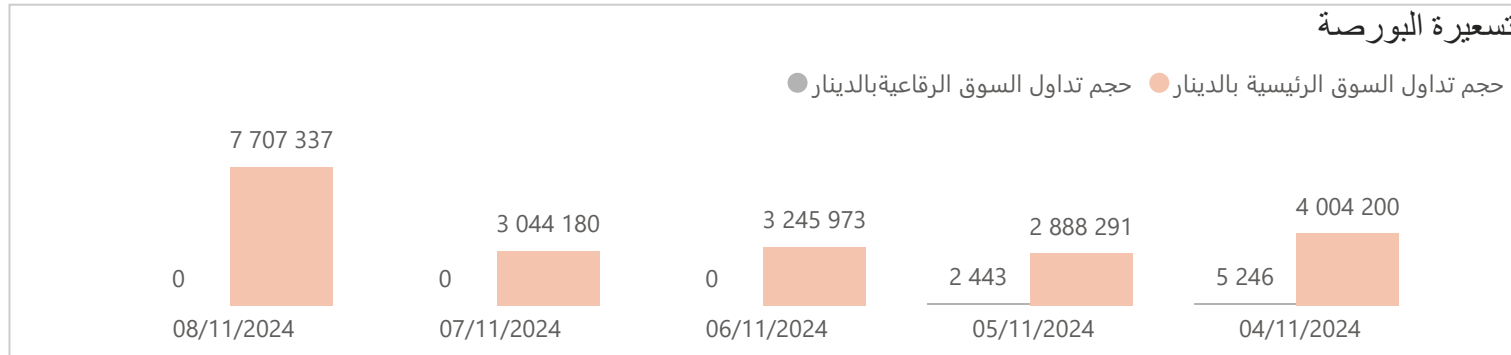
التغير الأسبوعي للمؤشرات القطاعية



المؤشرات القطاعية	الحالي	السابق	التغير الأسبوعي	التغير منذ بداية السنة	الوزن في المؤشر
الشركات المالية	7 303,83	7 329,03	-0,34 %	11,48 %	62,09 %
البنوك	6 766,64	6 797,49	-0,45 %	10,92 %	55,26 %
تأمينات	14 777,71	14 818,33	-0,27 %	3,76 %	3,75 %
خدمات مالية	12 503,33	12 308,52	1,58 %	36,13 %	3,08 %
خدمات للمستهلك	3 141,16	3 157,95	-0,53 %	4,62 %	3,59 %
التوزيع	4 948,88	4 975,33	-0,53 %	4,62 %	3,59 %
مواد استهلاك	8 236,18	8 244,22	-0,10 %	17,29 %	21,20 %
صناعة الأغذية والفلاحة والمشروبات	10 172,67	10 126,28	0,46 %	16,53 %	15,83 %
التجهيزات المنزلية والمواد الصحية	2 596,83	2 642,30	-1,72 %	19,60 %	5,30 %
الصناعة	1 841,68	1 827,11	0,80 %	11,00 %	8,51 %
بنايات ومواد البناء	796,85	783,26	1,74 %	12,62 %	3,88 %
قطاع المواد الأساسية	4 852,25	4 758,99	1,96 %	24,26 %	2,48 %

التغير	عدد الأوراق المالية المتداولة
-72,50 %	3 650 659 إجمالي الأسواق
-62,83 %	3 234 876 السوق الرئيسية
-99,95 %	303 السوق الرقاعية
269,43 %	317 987 السوق الموازية
-97,51 %	97 493 عمليات التسجيل
	0 عمليات التصريح

تسعيرة البورصة



اليوم	عدد الصفقات	الكمية	حجم التداول بالدينار	% حجم التداول
04/11/2024	1 247	561 213	4 009 445	19,19%
05/11/2024	1 362	511 116	2 890 734	13,83%
06/11/2024	1 515	510 391	3 245 973	15,53%
07/11/2024	1 345	541 896	3 044 180	14,57%
08/11/2024	2 065	1 110 563	7 707 337	36,88%
الاجمالي	7 534	3 235 179	20 897 669	100,00%

عمليات التسجيل

اليوم	عدد الصفقات	الكمية	حجم التداول بالدينار	% حجم التداول
04/11/2024	3	12 500	1 902 200	36,77%
05/11/2024	1	44 990	2 249 500	43,48%
06/11/2024	0	0	0	0,00%
07/11/2024	8	8	665	0,01%
08/11/2024	3	39 995	1 021 221	19,74%
الاجمالي	15	97 493	5 173 586	100,00%

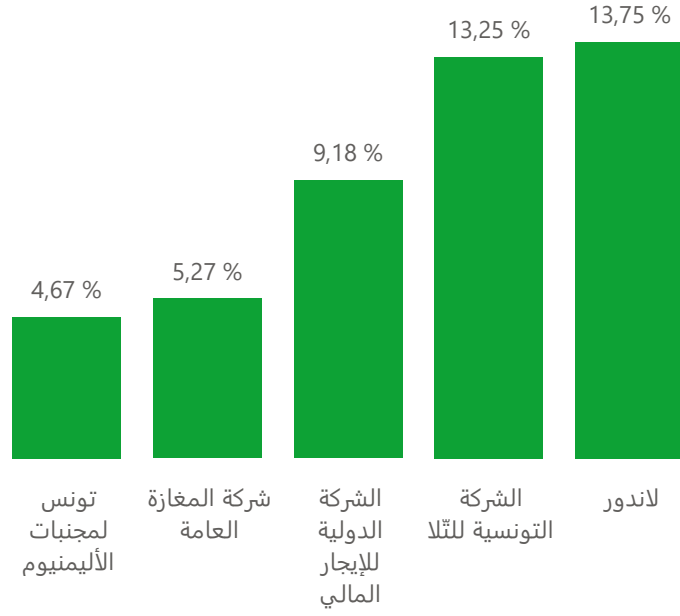
السوق الموازية

اليوم	عدد الصفقات	الكمية	حجم التداول بالدينار	% حجم التداول
04/11/2024	32	15 749	29 686	1,84%
05/11/2024	45	33 791	64 203	3,98%
06/11/2024	37	37 169	72 108	4,47%
07/11/2024	33	19 507	37 755	2,34%
08/11/2024	140	211 771	1 410 945	87,38%
الاجمالي	287	317 987	1 614 696	100,00%

النشاط الأسبوعي للشركات المدرجة بالسوق الرئيسية

المردود الأسبوعي

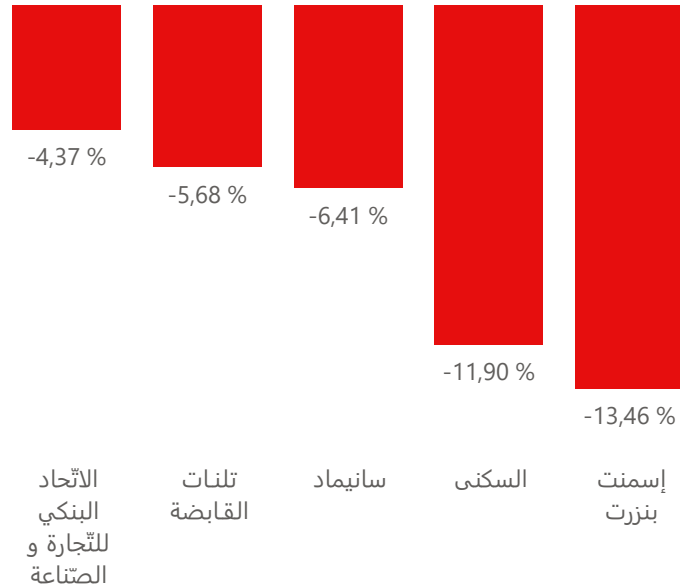
افضل مردود أسبوعي



افضل مردود أسبوعي

الشركة	مجموعة التداول	سعر الاقفال	المردود الأسبوعي
لاندر	11	11,000	13,75 %
الشركة التونسية للبتون	12	1,880	13,25 %
الشركة الدولية للإيجار المالي	12	24,020	9,18 %
شركة المغازة العامة	12	7,390	5,27 %
تونس لمجنبات الألمنيوم	11	6,280	4,67 %

اضعف مردود أسبوعي

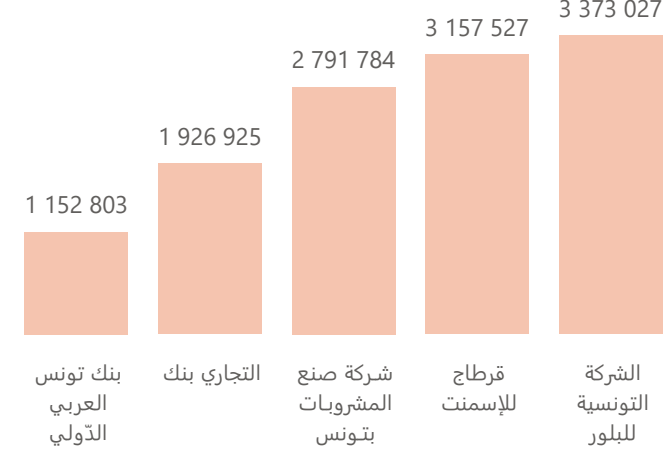


اضعف مردود أسبوعي

الشركة	مجموعة التداول	سعر الاقفال	المردود الأسبوعي
إسمنت بنزرت	12	0,450	-13,46 %
السكنى	12	1,480	-11,90 %
سانيماد	99	0,730	-6,41 %
تلنات القابضة	11	6,310	-5,68 %
الاتحاد البنكي للتجارة و الصناعة	12	21,030	-4,37 %

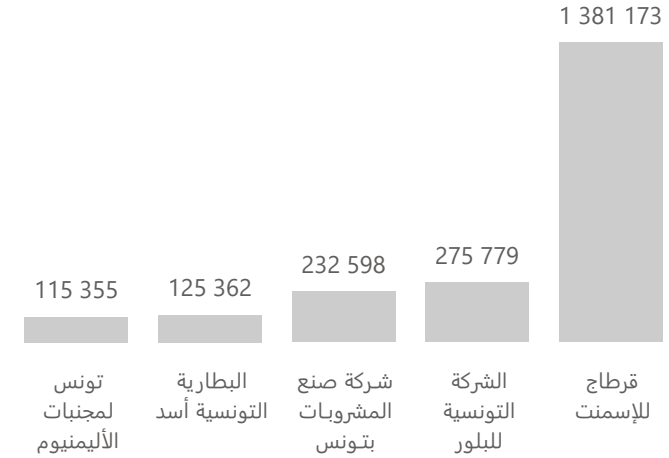
الشركات الاكثر نشاط

حجم التداول بالدينار



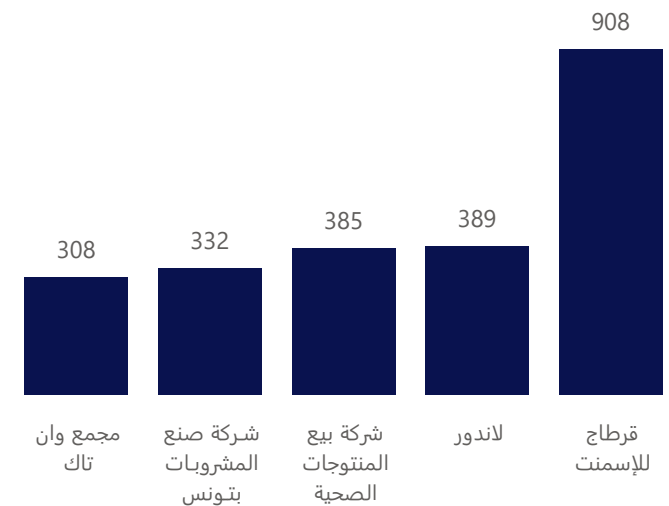
الشركة	القسم	مجموعة التداول	حجم التداول الأسبوعي بالدينار
الشركة التونسية للبتون	A	11	3 373 027
قرطاج للإسمنت	A	11	3 157 527
شركة صنع المشروبات بتونس	A	11	2 791 784
التجاري بنك	A	11	1 926 925
بنك تونس العربي الدولي	A	11	1 152 803

الكمية



الشركة	القسم	مجموعة التداول	الكمية
قرطاج للإسمنت	A	11	1 381 173
الشركة التونسية للبتون	A	11	275 779
شركة صنع المشروبات بتونس	A	11	232 598
البطارية التونسية أسد	S	99	125 362
تونس لمجنبات الألمنيوم	A	11	115 355

عدد الصفقات



الشركة	القسم	مجموعة التداول	عدد الصفقات
قرطاج للإسمنت	A	11	908
لاندر	B	11	389
شركة بيع المنتجات الصحية	A	11	385
شركة صنع المشروبات بتونس	A	11	332
مجمع وان تاك	A	11	308

نشاط التداول الأسبوعي للشركات المدرجة بالسوق الرئيسية

القطاع	الشركة	رمز ISIN	مجموعة التداول	القسم	رمز الشركة	الرسلة السوقية بالمليون دينار	سعر الاقفال السابق	سعر الاقفال الحالي	المردود الأسبوعي	عدد صفقات الكتل	كمية صفقات الكتل	حجم تداول صفقات الكتل بالدينار	عدد الصفقات	الكمية المتداولة	حجم التداول بالدينار
						11 689,41				0	0	0	1 421	243 702	4 900 757
البنوك	بنك تونس العربي التّولي	TN0001800457	11	A	BIAT	3 723,51	103,890	104,300	0,39 %	0	0	0	238	11 042	1 152 803
	التجاري بنك	TN0001600154	11	A	TJARI	2 072,28	50,800	49,340	-2,87 %	0	0	0	266	38 814	1 926 925
	البنك التّونسي	TN0002200053	11	A	BT	1 363,50	5,040	5,050	0,20 %	0	0	0	101	62 490	312 717
	بنك الأمان	TN0003400058	11	A	AB	1 312,99	37,800	37,600	-0,53 %	0	0	0	218	23 166	868 604
	الاتحاد التّولي للبنوك	TN0003900107	11	A	UIB	744,00	22,850	22,850	0,00 %	0	0	0	15	2 630	60 375
	بنك الإسكان	TN0001900604	11	A	BH	575,01	12,260	12,080	-1,47 %	0	0	0	76	6 282	75 949
	البنك الوطني الفلاحي	TN0003100609	11	A	BNA	497,92	7,800	7,780	-0,26 %	0	0	0	196	43 816	338 723
	الشركة التّونسيّة للبنك	TN0002600955	11	A	STB	435,05	2,800	2,800	0,00 %	0	0	0	111	39 161	109 127
	الاتحاد البنكي للتّجارة و الصناعة	TN0002400505	12	A	UBCI	420,63	21,990	21,030	-4,37 %	0	0	0	2	230	4 837
	البنك العربي لتونس	TN0003600350	11	A	ATB	286,00	2,820	2,860	1,42 %	0	0	0	69	15 114	42 608
	الوفاق الدولي للبنوك	TN0007200017	12	A	WIFAK	255,00	8,620	8,500	-1,39 %	0	0	0	128	947	8 055
	بنك تونس والإمارات	TN0001300557	12	B	BTE	3,52	3,520	3,520	0,00 %	0	0	0	1	10	35
صناعة الأغذية الفلاحية و المشروبات	شركة صنع المشروبات بتونس	TN0001100254	11	A	SFBT	3 217,50	12,010	12,000	-0,08 %	0	0	0	332	232 598	2 791 784
	مجموعة بولينا القايزة	TN0005700018	11	A	PGH	1 600,23	8,830	8,890	0,68 %	0	0	0	104	14 874	129 573
	مجمع دليس القايزة	TN0007670011	11	A	DH	894,99	16,300	16,300	0,00 %	0	0	0	126	14 383	233 714
	لاندر	TN0007510019	11	B	LNDOR	151,63	9,670	11,000	13,75 %	0	0	0	389	58 936	621 133
التوزيع	شركة النقل	TN0007410012	11	A	NAKL	326,40	10,840	10,880	0,37 %	0	0	0	8	1 301	13 729
	الشبكة التونسية للسيارات و الخدمات	TN0007300015	11	A	ARTES	285,73	7,520	7,470	-0,66 %	0	0	0	115	26 694	199 762
	سي تي كار	TN0007550015	11	A	CITY	224,28	12,600	12,460	-1,11 %	0	0	0	37	5 387	67 122
	سمارت تونس	TNQPQXR0DTH8	11	B	SMART	144,04	16,960	16,600	-2,12 %	0	0	0	178	11 176	186 094
	شركة المغازة العامة	TN0006440010	12	B	MAG	116,59	7,020	7,390	5,27 %	0	0	0	8	274	1 971
	شركة مونوري	TN0001000108	12	B	MNP	98,59	3,950	3,890	-1,52 %	0	0	0	3	8	31
	الشركة التونسية لأسواق الجملة	TN0006580013	11	B	MGR	86,46	6,450	6,550	1,55 %	0	0	0	27	2 426	15 724
	الشركة التونسية للسيارات	TNNGTFLC2986	11	B	STA	38,00	19,250	19,000	-1,30 %	0	0	0	151	13 740	264 224
	الشركة العالمية لتوزيع السيارات القايزة	TN0007690019	99	S	UADH	18,85	0,500	0,510	2,00 %	0	0	0	60	62 965	32 820
	سلكوم	TN0007590011	99	S	CELL	9,01	2,090	2,020	-3,35 %	0	0	0	62	58 131	118 541
التأمين	الشركة التّونسيّة للتّأمين وإعادة التّأمين - ستار	TN0006060016	12	A	STAR	401,54	171,000	174,000	1,75 %	0	0	0	19	417	72 174
	شركة أستري للتّأمين وإعادة التّأمين	TN0003000452	12	A	AST	276,00	46,000	46,000	0,00 %	0	0	0	0	0	0
	تأمينات مغربية	TN0007830011	12	A	ASSMA	225,00	50,000	50,000	0,00 %	0	0	0	1	10	500
	تأمينات مغربيّة للحياة	TNDKJ8O68X14	11	B	AMV	152,25	6,200	6,090	-1,77 %	0	0	0	39	8 393	51 529
	الشركة التونسية لإعادة التّأمين	TN0007380017	12	B	TRE	149,00	7,740	7,450	-3,75 %	0	0	0	29	2 207	16 441
	بنك الإسكان للتّأمين	TN0006550016	12	B	BHASS	125,69	47,250	47,250	0,00 %	0	0	0	0	0	0
مواد و خدمات صناعية	مجمع وان تاك	TN0007530017	11	A	OTH	778,27	9,820	9,680	-1,43 %	0	0	0	308	70 774	682 559
	الشركة التونسية للبلور	TN0006560015	11	A	SOTUV	491,47	12,260	12,520	2,12 %	0	0	0	242	275 779	3 373 027
	الشركة الصناعية للأجهزة و الآلات الكهربائية	TN0006590012	11	B	SIAME	54,05	3,440	3,500	1,74 %	0	0	0	75	34 903	121 820
الخدمات المالية	شركة الإستثمار والتنمية الصناعية والسياحية	TN0001400704	12	A	SPDIT	344,40	12,600	12,300	-2,38 %	0	0	0	121	27 177	330 416
	التونسية للإيجار المالي والفكتورينغ	TN0002100907	12	B	TLS	189,54	17,260	17,550	1,68 %	0	0	0	30	2 126	37 753
	الشركة الدولية للإيجار المالي	TN0004200853	12	B	CIL	168,14	22,000	24,020	9,18 %	0	0	0	16	2 930	70 379
	شركة الإيجارالعربية لتونس	TN0004700100	11	B	ATL	136,50	4,140	4,200	1,45 %	0	0	0	71	18 718	77 759
	حنبلع للإيجار المالي	TN0007310139	12	B	HL	81,40	7,400	7,400	0,00 %	0	0	0	3	251	1 857
	بيت الإيجار المالي التونسي السعودي	TN0007580012	12	B	BL	69,00	2,300	2,300	0,00 %	0	0	0	1	4	9
	التجاري للإيجار المالي	TN0006610018	11	B	TJL	52,53	19,100	19,100	0,00 %	0	0	0	7	160	3 056
	التوظيف التونسي	TN0002500650	12	B	PLTU	46,01	46,010	46,010	0,00 %	0	0	0	0	0	0
	بنك الإسكان للإيجار المالي	TN0006720049	12	B	BHL	28,91	4,190	4,130	-1,43 %	0	0	0	6	692	2 899
	شركة الاستثمار تونافست	TN0004100202	12	B	TINV	8,21	8,500	8,500	0,00 %	0	0	0	0	0	0
بنايات و مواد البناء	قرطاج للإسمنت	TN0007400013	11	A	CC	786,90	2,250	2,290	1,78 %	0	0	0	908	1 381 173	3 157 527
	مصنع الورق الخشبي بالجنوب	TN0007620016	11	B	MPBS	119,78	11,140	11,590	4,04 %	0	0	0	127	14 935	167 927
	الشركة التونسية للتلا	TN0007600018	12	B	SOTEM	64,89	1,660	1,880	13,25 %	0	0	0	1	300	498
	الشركة العقارية و للمساهمات	TN0004000055	12	B	SIMPA	37,84	34,400	34,400	0,00 %	0	0	0	1	10	344
	الشركة العقارية التونسية السعودية	TN0007180011	12	B	SITS	29,64	1,980	1,900	-4,04 %	0	0	0	9	5 442	10 340
	إسمنت بنزرت	TN0007350010	12	B	SCB	19,82	0,520	0,450	-13,46 %	0	0	0	18	17 016	7 501
	الشركة العصرية للخزف	TN0006780019	11	B	SOMOC	16,26	0,400	0,400	0,00 %	0	0	0	69	88 692	34 976
	سانيماد	TN0007730013	99	S	SMD	9,05	0,780	0,730	-6,41 %	0	0	0	1	1	1
	السكنى	TN0007210016	12	B	SOKNA	7,47	1,680	1,480	-11,90 %	0	0	0	18	1 730	2 566
التجهيزات المنزلية و المواد الصحيّة	شركة بيع المنتجات الصحية	TN0007610017	11	A	SAH	838,48	10,180	9,980	-1,96 %	0	0	0	385	90 114	902 886
	أوروسيكل	TN0007570013	11	B	ECYCL	117,61	12,140	12,000	-1,15 %	0	0	0	156	9 009	108 462
	شركة مشغل الأثاث	TN0007740012	11	B	SAM	32,76	5,970	5,890	-1,34 %	0	0	0	166	30 036	176 041
	نيو بودي لاين	TN0007540016	11	B	NBL	20,02	4,550	4,710	3,52 %	0	0	0	24	2 172	9 984
	أوفيس بلاست	TN0007700016	12	B	PLAST	14,08	1,000	0,960	-4,00 %	0	0	0	9	2 046	1 965
المواد الخامة	تونس لمجنبات الألمنيوم	TN0007270010	11	A	TPR	314,00	6,000	6,280	4,67 %	0	0	0	290	115 355	712 169
	الشركة التونسية لصناعة الورق	TN0007630015	11	B	STPAP	155,01	5,600	5,500	-1,79 %	0	0	0	168	42 832	237 207
القطاع الكيميائي	الصناعات الكيما نية للفليور	TN0003200755	11	B	ICF	172,83	81,990	82,300	0,38 %	0	0	0	145	3 514	284 053
	آر ليكيد تونس	TN0002300358	12	B	AL	160,48	95,500	98,000	2,62 %	0	0	0	22	384	37 466
	الكيمياء	TN0003800703	99	S	ALKIM	65,06	18,600	18,000	-3,23 %	0	0	0	1	15	270
الصحة	شركة مخاير يونيماد	TN0007720014	11	A	UMED	233,60	7,180	7,300	1,67 %	0	0	0	142	20 011	144 879
	الشركة التونسية للصناعات الصيدلية	TN0006670012	99	S	SIPHA	9,90	5,500	5,500	0,00 %	0	0	0	0	0	0
الاتصالات	مجمع تواصل القايزة	TN0007650013	99	S	TGH	76,68	0,730	0,710	-2,74 %	0	0	0	15	6 334	4 590
	الشركة التونسية للمقاولات السلكية و اللاسلكية	TN0006530018	11	B	SOTET	30,23	6,450	6,520	1,09 %	0	0	0	219	22 992	147 172
قطاع التكنولوجيا	تلنات القايزة	TN0007440019	11	B	TLNET	76,55	6,690	6,310	-5,68 %	0	0	0	253	30 371	194 612
	أي تاك	TN0007500010	99	S	AETEC	0,64	0,290	0,290	0,00 %	0	0	0	0	0	0
البترول و الغاز	شركة النقل بواسطة الأنابيب	TN0006660013	11	B	STPIL	60,25	14,800	14,560	-1,62 %	0	0	0	37	2 411	35 265
الترفيه	الخطوط التونسية	TN0001200401	99	S	TAIR	41,42	0,380	0,390	2,63 %	0	0	0	29	30 290	11 765
مصنعي السيارات و المعدات	الشركة التونسية لصناعة الإطارات المطاطية	TN0005030010	12	B	STIP	17,59	4,180	4,180	0,00 %	0	0	0	2	200	836
	البطارية التونسية أسد	TN0007140015	99	S	ASSAD	14,40	0,610	0,600	-1,64 %	0	0	0	95	125 362	75 723
	الشركة الصناعية العامة للمصافي	TN0007130016													

المساهمة الأجنبية

محين في : 08 نوفمبر 2024

المساهمة الأجنبية في : 08 نوفمبر 2024			من 2024/11/04 الى 2024/11/08		المساهمة الأجنبية في : 01 نوفمبر 2024		
النسبة %	عدد الأسهم المملوكة من طرف الأجنبي	عدد الأسهم المدرجة	عدد الأسهم المتداولة		النسبة %	عدد الأسهم المملوكة من طرف الأجنبي	الشركات
			بيع	شراء			
0,1	2 763	2 223 334	-	-	0,1	2 763	أي تاك
59,2	969 288	1 637 504	-	-	59,2	969 288	أر ليكيد تونس
0,0	1 660	3 947 253	-	-	0,0	1 660	الكيمياء
0,5	171 220	34 920 000	4 202	-	0,5	175 422	بنك الأمان
9,3	3 563 585	38 250 000	-	-	9,3	3 563 585	الشبكة التونسية للسيارات و الخدمات
0,2	51 928	24 000 000	-	-	0,2	51 928	البطارية التونسية أسد
0,0	7	4 500 000	-	-	0,0	7	تأمينات مغربية
0,2	38 414	25 000 000	-	-	0,2	38 414	تأمينات مغربية للحياة
30,2	1 811 556	6 000 000	-	-	30,2	1 811 556	شركة أسيري للتأمين وإعادة التأمين
64,3	64 330 423	100 000 000	-	-	64,3	64 330 423	البنك العربي لتونس
0,3	14 165	5 561 635	-	340	0,2	13 825	شركة مشغل الآثاث
-	-	32 500 000	-	-	-	-	شركة الإيجار العربية لتونس
57,4	24 087 430	42 000 000	158	-	57,4	24 087 588	التجاري بنك
0,0	411	2 750 000	-	-	0,0	411	التجاري للإيجار المالي
40,7	12 205 188	30 000 000	-	-	40,7	12 205 188	بيت الإيجار المالي التونسي السعودي
-	-	2 660 000	-	-	-	-	بنك الإسكان للتأمين
0,3	120 233	47 600 000	-	-	0,3	120 233	بنك الإسكان
0,9	65 187	7 000 000	-	-	0,9	65 187	بنك الإسكان للإيجار المالي
0,2	73 886	35 700 000	-	-	0,2	73 886	بنك تونس العربي الدولي
5,5	3 508 591	64 000 000	4 265	-	5,5	3 512 856	البنك الوطني الفلاحي
36,6	98 845 278	270 000 000	-	500	36,6	98 844 778	البنك التونسي
0,0	2	1 000 000	-	-	0,0	2	بنك تونس والإمارات
0,3	1 087 566	343 624 940	-	20	0,3	1 087 546	قرطاج للإسمنت
2,4	108 969	4 461 532	-	-	2,4	108 969	سلكوم
0,0	1	7 000 000	-	-	0,0	1	الشركة الدولية للإيجار المالي
0,0	12 870	44 047 290	-	-	0,0	12 870	إسمنت بنزرت
0,1	17 246	18 000 000	-	-	0,1	17 246	سيتي كار
3,8	2 103 892	54 907 262	-	-	3,8	2 103 892	مجمع دليس القابضة
10,4	3 105 439	30 000 000	-	-	10,4	3 105 439	شركة النقل
0,1	3 130	5 050 500	-	-	0,1	3 130	السكني
25,4	2 491 647	9 801 000	-	-	25,4	2 491 647	أوروسيل
1,1	112 284	10 563 994	-	-	1,1	112 284	الشركة الصناعية العامة للمصافي
20,0	2 202 230	11 000 000	-	-	20,0	2 202 230	حنبل للإيجار المالي
26,7	560 859	2 100 000	-	-	26,7	560 859	الصناعات الكيماوية للفيلور
36,8	5 072 776	13 784 285	-	-	36,8	5 072 776	لاندور
7,3	1 148 455	15 777 070	-	-	7,3	1 148 455	شركة المغازة العامة
0,0	186	25 345 736	-	-	0,0	186	شركة مونويري
0,0	87	10 334 430	-	85	0,0	2	مصنع الورق الخشبي بالجنوب
0,2	6 851	4 250 400	-	-	0,2	6 851	نيو بوذي لاين
7,5	1 100 339	14 662 164	-	-	7,5	1 100 339	أوفيس بلاست
0,1	66 809	80 400 000	80	-	0,1	66 889	مجمع وان تاك
-	-	1 000 000	-	-	-	-	التوظيف التونسي
0,2	409 663	180 003 600	-	-	0,2	409 663	مجموعة بولينا القابضة
0,3	285 306	84 015 979	-	-	0,3	285 306	شركة بيع المنتجات الصحية
0,0	5 999	12 400 000	-	-	0,0	5 999	ساتيماد
64,3	172 332 912	268 125 000	1 247	159 000	64,2	172 175 159	شركة صنع المشروبات بتونس
0,3	51 444	15 444 000	-	-	0,3	51 444	الشركة الصناعية للأجهزة و الآلات الكهربائية
0,0	181	1 100 000	-	-	0,0	181	الشركة العقارية وللمساهمات
0,6	10 652	1 800 000	-	-	0,6	10 652	الشركة التونسية للصناعات الصيدلانية
10,0	1 567 587	15 600 000	-	-	10,0	1 567 587	الشركة العقارية التونسية السعودية
-	-	8 677 237	-	-	-	-	سمارت تونس
0,7	266 071	40 656 000	-	-	0,7	266 071	الشركة المصرية للخزف
0,0	400	34 513 514	-	-	0,0	400	الشركة التونسية للتلا
0,8	35 170	4 636 800	-	-	0,8	35 170	الشركة التونسية للمقاولات السلكية واللاسلكية
38,0	10 709 833	28 184 091	-	-	38,0	10 709 833	الشركة التونسية لصناعة الورق
0,1	5 547	4 138 200	-	-	0,1	5 547	شركة النقل بواسطة الأتوبيس
0,0	100	13 200 000	-	-	0,0	100	الشركة التونسية لأسواق الجملة
0,1	52 506	39 254 475	375	-	0,1	52 881	الشركة التونسية للبلور
0,0	658	28 000 000	-	-	0,0	658	شركة الاستثمار والتنمية الصناعية والسياحية
-	-	2 000 000	-	-	-	-	الشركة التونسية للسيارات
40,1	925 854	2 307 693	-	-	40,1	925 854	الشركة التونسية للتأمين وإعادة التأمين - ستار-
1,0	1 575 869	155 375 000	-	128	1,0	1 575 741	الشركة التونسية للبنك
0,0	22	4 207 823	-	-	0,0	22	الشركة التونسية لصناعة الإطارات المطاطية
0,1	78 830	108 000 000	-	-	0,1	78 830	مجمع تواصل القابضة
0,7	81 159	12 130 800	-	-	0,7	81 159	تلنت القابضة
0,1	60 979	50 000 000	-	-	0,1	60 979	تونس لمجنبات الألمنيوم
0,0	239	966 000	-	-	0,0	239	شركة الاستثمار تونانفست
0,0	6 068	20 000 000	-	-	0,0	6 068	الشركة التونسية لإعادة التأمين
6,8	7 272 926	106 199 280	-	-	6,8	7 272 926	الخطوط التونسية
0,5	51 242	10 800 000	-	-	0,5	51 242	التونسية للإيجار المالي والفكتورينغ
0,1	20 352	36 953 847	-	-	0,1	20 352	الشركة العالمية لتوزيع السيارات القابضة
11,2	2 246 057	20 001 529	-	-	11,2	2 246 057	الاتحاد البنكي للتجارة و الصناعة
52,2	17 008 586	32 560 000	-	-	52,2	17 008 586	الاتحاد الدولي للبنوك
0,0	6 834	32 000 000	-	-	0,0	6 834	شركة مخابر يونيماد
30,4	9 118 347	30 000 000	-	-	30,4	9 118 347	الوفاق الدولي للبنوك