

20  
24

# اسبوع البورصة



نوفمبر

من 11 الى 15 نوفمبر

الأحد	السبت	الجمعة	الخميس	الأربعاء	الثلاثاء	الأثنين
3	2	1				
10	9	8	7	6	5	4
17	16	15	14	13	12	11
24	23	22	21	20	19	18
30	29	28	27	26	25	



بورصة تونس  
BOURSE DE TUNIS

## نشاط التداول الأسبوعي و مؤشرات السوق

13,28 %

التغير السنوي

-0,54 %

التغير الأسبوعي

4 333,94

مؤشر توناندكس 20

11,94 %

التغير السنوي

-0,47 %

التغير الأسبوعي

9 794,99

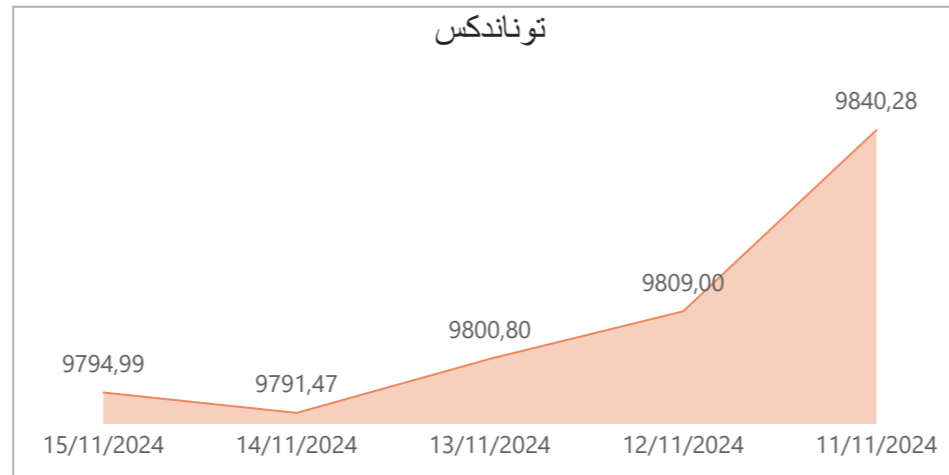
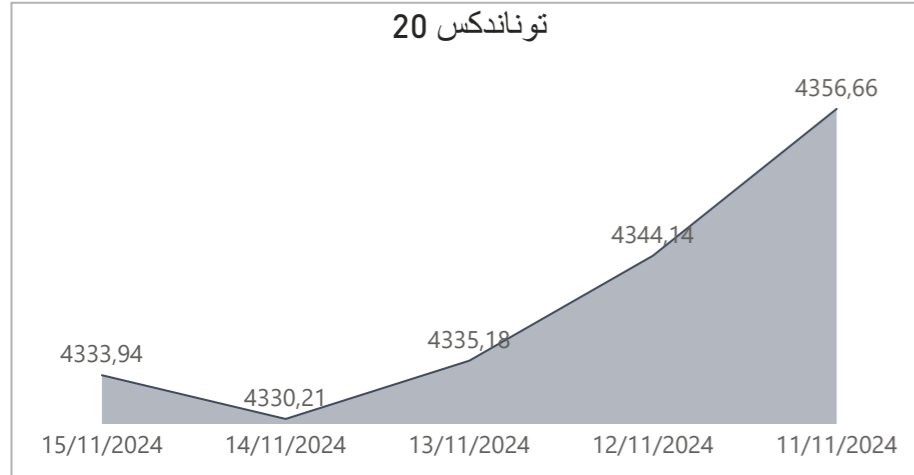
مؤشر توناندكس

6,66 %

التغير السنوي

26 090

رسملة السوق بالمليون دينار



المؤشرات	مؤشر توناندكس		مؤشر توناندكس 20	
	الاقفال	نسبة التغير الأسبوعي	الاقفال	نسبة التغير الأسبوعي
11/11/2024	9 840,28	-0,01 %	4 356,66	-0,02 %
12/11/2024	9 809,00	-0,32 %	4 344,14	-0,29 %
13/11/2024	9 800,80	-0,08 %	4 335,18	-0,21 %
14/11/2024	9 791,47	-0,10 %	4 330,21	-0,11 %
15/11/2024	9 794,99	0,04 %	4 333,94	0,09 %

التغير

حجم التداول بالدينار

58,56 %

43 899 445

إجمالي الأسواق

-19,29 %

16 859 602

السوق الرئيسية

481,83 %

44 733

السوق الرقاعية

67,08 %

2 697 823

السوق الموازية

369,64 %

24 297 287

عمليات التسجيل

0

عمليات التصريح

التغير

عدد الأوراق المالية المتداولة

102,17 %

7 380 592

إجمالي الأسواق

-9,30 %

2 934 129

السوق الرئيسية

222,11 %

976

السوق الرقاعية

-40,18 %

190 214

السوق الموازية

4264,70 %

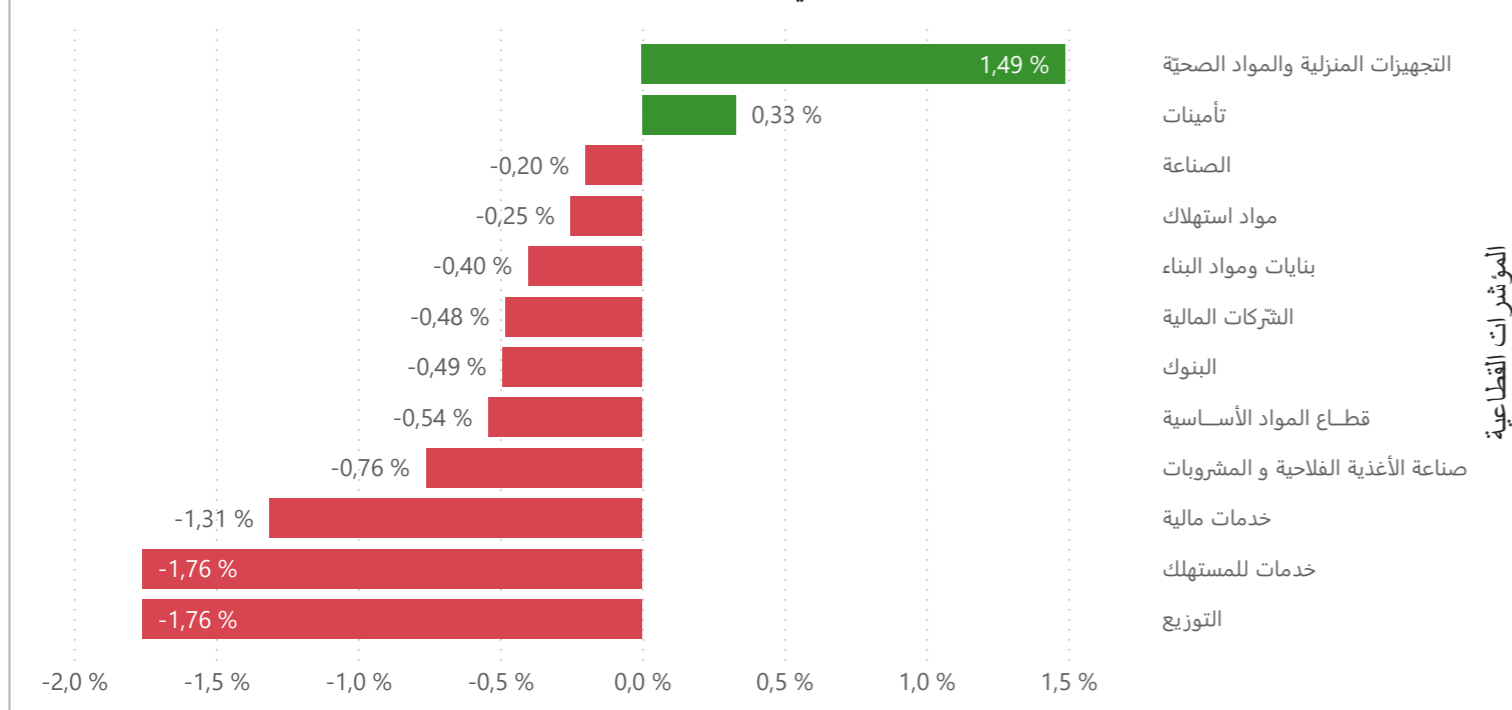
4 255 273

عمليات التسجيل

0

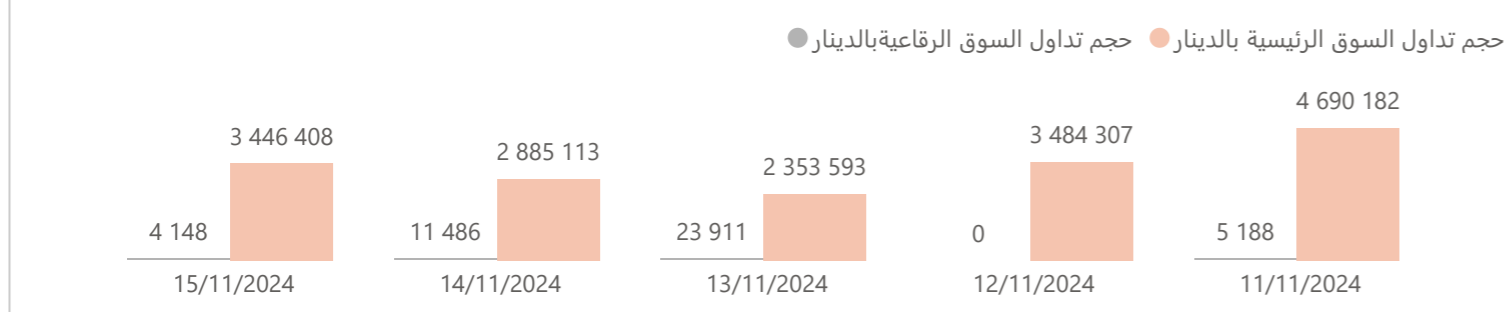
عمليات التصريح

### التغير الأسبوعي للمؤشرات القطاعية



المؤشرات القطاعية	الحالي	السابق	التغير الأسبوعي	التغير منذ بداية السنة	الوزن في المؤشر
الشركات المالية	7 268,78	7 303,83	-0,48 %	10,95 %	62,09 %
البنوك	6 733,58	6 766,64	-0,49 %	10,37 %	55,25 %
تأمينات	14 826,76	14 777,71	0,33 %	4,11 %	3,78 %
خدمات مالية	12 339,52	12 503,33	-1,31 %	34,35 %	3,06 %
خدمات للمستهلك	3 085,99	3 141,16	-1,76 %	2,78 %	3,54 %
التوزيع	4 861,96	4 948,88	-1,76 %	2,78 %	3,54 %
مواد استهلاك	8 215,42	8 236,18	-0,25 %	16,99 %	21,24 %
صناعة الأغذية الفلاحية والمشروبات	10 095,51	10 172,67	-0,76 %	15,65 %	15,79 %
التجهيزات المنزلية والمواد الصحية	2 635,40	2 596,83	1,49 %	21,38 %	5,41 %
الصناعة	1 838,00	1 841,68	-0,20 %	10,78 %	8,54 %
بنايات ومواد البناء	793,67	796,85	-0,40 %	12,17 %	3,88 %
قطاع المواد الأساسية	4 826,15	4 852,25	-0,54 %	23,59 %	2,47 %

### تسعيرة البورصة



اليوم	عدد الصفقات	الكمية	حجم التداول بالدينار	% حجم التداول
11/11/2024	1 580	730 581	4 695 369	27,78%
12/11/2024	1 737	650 601	3 484 307	20,61%
13/11/2024	1 383	441 295	2 377 504	14,06%
14/11/2024	1 224	610 256	2 896 599	17,14%
15/11/2024	1 012	502 372	3 450 556	20,41%
<b>المجموع</b>	<b>6 936</b>	<b>2 935 105</b>	<b>16 904 335</b>	<b>100,00%</b>

### عمليات التسجيل

اليوم	عدد الصفقات	الكمية	حجم التداول بالدينار	% حجم التداول
11/11/2024	3	31 899	2 006 678	8,26%
12/11/2024	14	3 712 577	17 814 783	73,32%
13/11/2024	3	151	3 100	0,01%
14/11/2024	8	506 396	4 047 727	16,66%
15/11/2024	5	4 250	425 000	1,75%
<b>المجموع</b>	<b>33</b>	<b>4 255 273</b>	<b>24 297 287</b>	<b>100,00%</b>

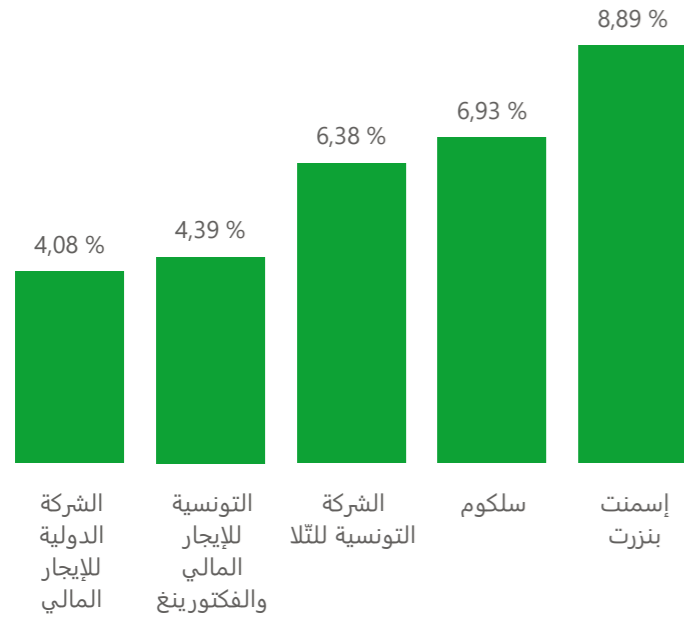
### السوق الموازية

اليوم	عدد الصفقات	الكمية	حجم التداول بالدينار	% حجم التداول
11/11/2024	27	26 962	50 233	1,86%
12/11/2024	15	10 245	19 921	0,74%
13/11/2024	2	27	322	0,01%
14/11/2024	46	30 943	61 388	2,28%
15/11/2024	86	122 037	2 565 958	95,11%
<b>المجموع</b>	<b>176</b>	<b>190 214</b>	<b>2 697 823</b>	<b>100,00%</b>

## النشاط الأسبوعي للشركات المدرجة بالسوق الرئيسية

### المردود الأسبوعي

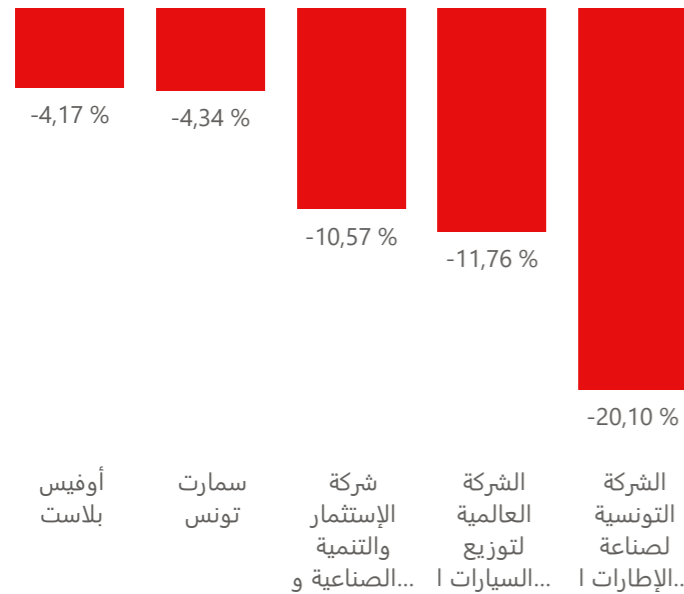
#### افضل مردود أسبوعي



#### افضل مردود أسبوعي

الشركة	مجموعة التداول	سعر الاقفال	المردود الأسبوعي
إسمنت بنزرت	12	0,490	8,89 %
سلكوم	99	2,160	6,93 %
الشركة التونسية للتلا	12	2,000	6,38 %
التونسية للإيجار المالي والفكتورينغ	12	18,320	4,39 %
الشركة الدولية للإيجار المالي	12	25,000	4,08 %

#### اضعف مردود أسبوعي

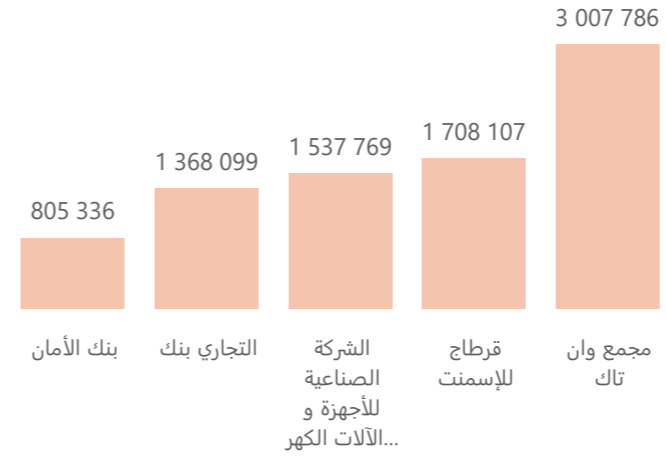


#### اضعف مردود أسبوعي

الشركة	مجموعة التداول	سعر الاقفال	المردود الأسبوعي
الشركة التونسية لصناعة الإطارات المطاطية	12	3,340	-20,10 %
الشركة العالمية لتوزيع السيارات القابضة	99	0,450	-11,76 %
شركة الإستثمار والتنمية الصناعية والسياحية	12	11,000	-10,57 %
سمارة تونس	11	13,510	-4,34 %
أوفيس بلاست	12	0,920	-4,17 %

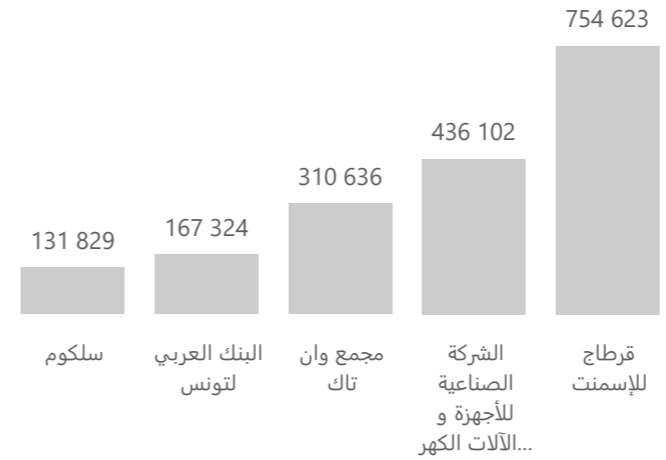
### الشركات الأكثر نشاطا

#### حجم التداول بالدينار



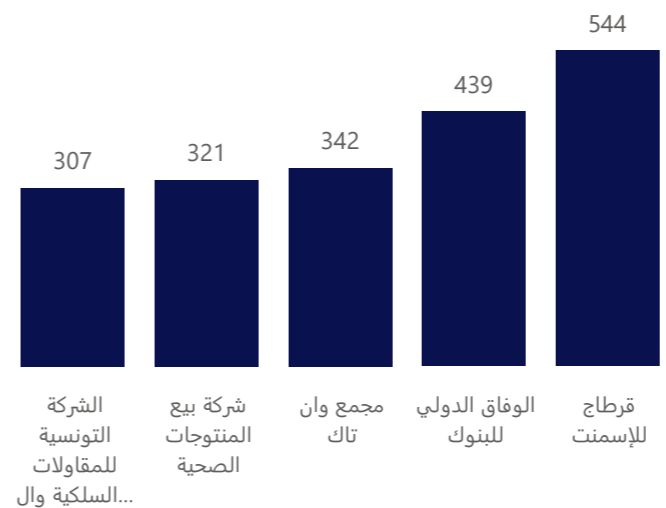
الشركة	القسم	مجموعة التداول	حجم التداول الأسبوعي بالدينار
مجمع وان تاك	A	11	3 007 786
قرطاج للإسمنت	A	11	1 708 107
الشركة الصناعية للأجهزة والآلات الكهربائية	B	11	1 537 769
التجاري بنك	A	11	1 368 099
بنك الأمان	A	11	805 336

#### الكمية



الشركة	القسم	مجموعة التداول	الكمية
قرطاج للإسمنت	A	11	754 623
الشركة الصناعية للأجهزة والآلات الكهربائية	B	11	436 102
مجمع وان تاك	A	11	310 636
البنك العربي لتونس	A	11	167 324
سلكوم	S	99	131 829

#### عدد الصفقات



الشركة	القسم	مجموعة التداول	عدد الصفقات
قرطاج للإسمنت	A	11	544
الوفاق الدولي للبنوك	A	12	439
مجمع وان تاك	A	11	342
شركة بيع المنتجات الصحية	A	11	321
الشركة التونسية للمقاولات السلكية واللاسلكية	B	11	307

## نشاط التداول الأسبوعي للشركات المدرجة بالسوق الرئيسية

القطاع	الشركة	رمز ISIN	مجموعة التداول	القسم	رمز الشركة	الرسلة السوقية بالمليون دينار	سعر الاقفال السابق	سعر الاقفال الحالي	المردود الأسبوعي	عدد صفقات الكتل	كمية صفقات الكتل	حجم تداول صفقات الكتل بالدينار	عدد الصفقات	الكمية المتداولة	حجم التداول بالدينار
						<b>11 650,27</b>				<b>0</b>	<b>0</b>	<b>0</b>	<b>1 549</b>	<b>399 734</b>	<b>4 353 111</b>
البنوك	بنك تونس العربي التّولي	TN0001800457	11	A	BIAT	3 702,09	104,300	103,700	-0,58 %	0	0	0	160	4 907	507 657
	التجاري بنك	TN0001600154	11	A	TJARI	2 089,50	49,340	49,750	0,83 %	0	0	0	143	27 571	1 368 099
	البنك التّونسي	TN0002200053	11	A	BT	1 360,80	5,050	5,040	-0,20 %	0	0	0	112	30 917	154 924
	بنك الأمان	TN0003400058	11	A	AB	1 291,34	37,600	36,980	-1,65 %	0	0	0	148	21 722	805 336
	الاتحاد التّولي للبنوك	TN0003900107	11	A	UIB	735,86	22,850	22,600	-1,09 %	0	0	0	17	2 144	48 679
	بنك الإسكان	TN0001900604	11	A	BH	571,20	12,080	12,000	-0,66 %	0	0	0	32	5 673	68 154
	البنك الوطني الفلاحي	TN0003100609	11	A	BNA	486,40	7,780	7,600	-2,31 %	0	0	0	222	90 623	690 259
	الشركة التّونسيّة للبنك	TN0002600955	11	A	STB	445,93	2,800	2,870	2,50 %	0	0	0	126	30 953	87 816
	الاتحاد البنكي للتّجارة و الصناعة	TN0002400505	12	A	UBCI	420,63	21,030	21,030	0,00 %	0	0	0	3	168	3 533
	البنك العربي لتونس	TN0003600350	11	A	ATB	285,00	2,860	2,850	-0,35 %	0	0	0	136	167 324	467 686
	الوفاق الدولي للبنوك	TN0007200017	12	A	WIFAK	258,00	8,500	8,600	1,18 %	0	0	0	439	17 453	149 986
	بنك تونس والإمارات	TN0001300557	12	B	BTE	3,52	3,520	3,520	0,00 %	0	0	0	11	279	982
صناعة الأغذية الفلاحية و المشروبات						<b>5 813,98</b>				<b>0</b>	<b>0</b>	<b>0</b>	<b>468</b>	<b>89 336</b>	<b>1 098 675</b>
	شركة صنع المشروبات بتونس	TN0001100254	11	A	SFBT	3 201,41	12,000	11,940	-0,50 %	0	0	0	174	41 099	491 249
	مجموعة بولينا القابضة	TN0005700018	11	A	PGH	1 575,03	8,890	8,750	-1,57 %	0	0	0	87	13 682	119 025
	مجمع دليس القابضة	TN0007670011	11	A	DH	889,50	16,300	16,200	-0,61 %	0	0	0	121	20 827	337 911
	لاندر	TN0007510019	11	B	LNDOR	148,04	11,000	10,740	-2,36 %	0	0	0	86	13 728	150 491
التأمين						<b>1 330,72</b>				<b>0</b>	<b>0</b>	<b>0</b>	<b>320</b>	<b>27 397</b>	<b>203 141</b>
	-الشركة التّونسيّة للتّأمين وإعادة التّأمين - ستار	TN0006060016	12	A	STAR	401,54	174,000	174,000	0,00 %	0	0	0	5	157	27 318
	شركة أستري للتّأمين وإعادة التّأمين	TN0003000452	12	A	AST	276,00	46,000	46,000	0,00 %	0	0	0	0	0	0
	تأمينات مغربية	TN0007830011	12	A	ASSMA	222,75	50,000	49,500	-1,00 %	0	0	0	4	64	3 185
	تأمينات مغربيّة للحياة	TNDKJ8O68X14	11	B	AMV	154,75	6,090	6,190	1,64 %	0	0	0	79	21 830	132 568
	الشركة التونسية لإعادة التّأمين	TN0007380017	12	B	TRE	150,00	7,450	7,500	0,67 %	0	0	0	232	5 346	40 070
	بنك الإسكان للتّأمين	TN0006550016	12	B	BHASS	125,69	47,250	47,250	0,00 %	0	0	0	0	0	0
التوزيع						<b>1 329,55</b>				<b>0</b>	<b>0</b>	<b>0</b>	<b>513</b>	<b>208 477</b>	<b>1 057 111</b>
	شركة النقل	TN0007410012	11	A	NAKL	319,50	10,880	10,650	-2,11 %	0	0	0	19	2 395	25 650
	الشبكة التونسية للسيارات و الخدمات	TN0007300015	11	A	ARTES	285,73	7,470	7,470	0,00 %	0	0	0	78	20 701	153 559
	سيتي كار	TN0007550015	11	A	CITY	223,56	12,460	12,420	-0,32 %	0	0	0	43	5 034	62 214
	سمارت تونس	TNQPXQRODTH8	11	B	SMART	136,77	16,600	13,510	-4,34 %	0	0	0	102	10 265	140 917
	شركة المغارة العامة	TN0006440010	12	B	MAG	118,33	7,390	7,500	1,49 %	0	0	0	3	540	4 050
	شركة مونوبري	TN0001000108	12	B	MNP	98,85	3,890	3,900	0,26 %	0	0	0	1	20	78
	الشركة التونسية لأسواق الجملة	TN0006580013	11	B	MGR	83,56	6,550	6,330	-3,36 %	0	0	0	32	25 212	159 174
	الشركة التونسية للسيارات	TNNGTFLC2986	11	B	STA	37,00	19,000	18,500	-2,63 %	0	0	0	92	12 481	234 744
	الشركة العالمية لتوزيع السيارات القابضة	TN0007690019	99	S	UADH	16,63	0,510	0,450	-11,76 %	0	0	0	0	0	0
	سلكوم	TN0007590011	99	S	CELL	9,64	2,020	2,160	6,93 %	0	0	0	143	131 829	276 726
مواد و خدمات صناعية						<b>1 323,12</b>				<b>0</b>	<b>0</b>	<b>0</b>	<b>680</b>	<b>775 747</b>	<b>4 907 503</b>
	مجمع وان تاك	TN0007530017	11	A	OTH	779,88	9,680	9,700	0,21 %	0	0	0	342	310 636	3 007 786
	الشركة التونسية للبلور	TN0006560015	11	A	SOTUV	488,72	12,520	12,450	-0,56 %	0	0	0	186	29 009	361 948
	الشركة الصناعية للأجهزة و الآلات الكهربائية	TN0006590012	11	B	SIAME	54,52	3,500	3,530	0,86 %	0	0	0	152	436 102	1 537 769
الخدمات المالية						<b>1 100,71</b>				<b>0</b>	<b>0</b>	<b>0</b>	<b>315</b>	<b>86 296</b>	<b>678 605</b>
	شركة الإستثمار والتنمية الصناعية والسياحية	TN0001400704	12	A	SPDIT	308,00	12,300	11,000	-10,57 %	0	0	0	147	18 834	211 842
	التونسية للإيجار المالي والفكتورينغ	TN0002100907	12	B	TLS	197,86	17,550	18,320	4,39 %	0	0	0	35	7 988	143 744
	الشركة الدولية للإيجار المالي	TN0004200853	12	B	CIL	175,00	24,020	25,000	4,08 %	0	0	0	7	3 360	83 998
	شركة الإيجارالعربية لتونس	TN0004700100	11	B	ATL	133,25	4,200	4,100	-2,38 %	0	0	0	101	53 419	219 631
	حنبلع للإيجار المالي	TN0007310139	12	B	HL	81,40	7,400	7,400	0,00 %	0	0	0	0	0	0
	بيت الايجار المالي التونسي السعودي	TN0007580012	12	B	BL	69,00	2,300	2,300	0,00 %	0	0	0	0	0	0
	التجاري للإيجار المالي	TN0006610018	11	B	TJL	53,08	19,100	19,300	1,05 %	0	0	0	6	476	8 998
	التوظيف التونسي	TN0002500650	12	B	PLTU	46,01	46,010	46,010	0,00 %	0	0	0	0	0	0
	بنك الإسكان للإيجار المالي	TN0006720049	12	B	BHL	28,91	4,130	4,130	0,00 %	0	0	0	17	1 869	7 417
	شركة الاستثمار تونافست	TN0004100202	12	B	TINV	8,21	8,500	8,500	0,00 %	0	0	0	2	350	2 975
بنايات و مواد البناء						<b>1 086,63</b>				<b>0</b>	<b>0</b>	<b>0</b>	<b>766</b>	<b>887 016</b>	<b>1 789 822</b>
	قرطاج للإسمنت	TN0007400013	11	A	CC	773,16	2,290	2,250	-1,75 %	0	0	0	544	754 623	1 708 107
	مصنع الورق الخشبي بالجنوب	TN0007620016	11	B	MPBS	122,26	11,590	11,830	2,07 %	0	0	0	26	2 305	27 105
	الشركة التونسية للتلا	TN0007600018	12	B	SOTEM	69,03	1,880	2,000	6,38 %	0	0	0	2	25	50
	الشركة العقارية وللمساهمات	TN0004000055	12	B	SIMPA	37,84	34,400	34,400	0,00 %	0	0	0	0	0	0
	الشركة العقارية التونسية السعودية	TN0007180011	12	B	SITS	29,64	1,900	1,900	0,00 %	0	0	0	0	0	0
	إسمنت بنزرت	TN0007350010	12	B	SCB	21,58	0,450	0,490	8,89 %	0	0	0	17	1 650	774
	الشركة العصرية للخزف	TN0006780019	11	B	SOMOC	16,67	0,400	0,410	2,50 %	0	0	0	163	127 102	51 933
	سانيماد	TN0007730013	99	S	SMD	8,68	0,730	0,700	-4,11 %	0	0	0	2	101	71
	السكنى	TN0007210016	12	B	SOKNA	7,78	1,480	1,540	4,05 %	0	0	0	12	1 210	1 781
التجهيزات المنزلية و المواد الصحيّة						<b>1 037,84</b>				<b>0</b>	<b>0</b>	<b>0</b>	<b>726</b>	<b>131 047</b>	<b>1 123 062</b>
	شركة بيع المنتجات الصحية	TN0007610017	11	A	SAH	851,92	9,980	10,140	1,60 %	0	0	0	321	77 948	776 555
	أوروسيكل	TN0007570013	11	B	ECYCL	119,57	12,000	12,200	1,67 %	0	0	0	231	14 714	175 532
	شركة مشغل الأثاث	TN0007740012	11	B	SAM	32,92	5,890	5,920	0,51 %	0	0	0	122	27 170	158 645
	نيو بودي لاين	TN0007540016	11	B	NBL	19,93	4,710	4,690	-0,42 %	0	0	0	11	499	2 330
	أوفيس بلاست	TN0007700016	12	B	PLAST	13,49	0,960	0,920	-4,17 %	0	0	0	41	10 716	9 999
المواد الخامة						<b>462,23</b>				<b>0</b>	<b>0</b>	<b>0</b>	<b>379</b>	<b>140 964</b>	<b>853 726</b>
	تونس لمجنبات الألمنيوم	TN0007270010	11	A	TPR	307,50	6,280	6,150	-2,07 %	0	0	0	293	112 795	698 896
	الشركة التونسية لصناعة الورق	TN0007630015	11	B	STPAP	154,73	5,500	5,490	-0,18 %	0	0	0	86	28 169	154 830
القطاع الكيميائي						<b>402,90</b>				<b>0</b>	<b>0</b>	<b>0</b>	<b>125</b>	<b>2 747</b>	<b>231 982</b>
	الصناعات الكيماية نيّة للفليور	TN0003200755	11	B	ICF	174,09	82,300	82,900	0,73 %	0	0	0	103	2 377	195 001
	أر ليكيد تونس	TN0002300358	12	B	AL	163,75	98,000	100,000	2,04 %	0	0	0	22	370	36 981
	الكيمياء	TN0003800703	99	S	ALKIM	65,06	18,000	18,000	0,00 %	0	0	0	0	0	0
الصحة						<b>239,98</b>				<b>0</b>	<b>0</b>	<b>0</b>	<b>85</b>	<b>14 096</b>	<b>101 511</b>
	شركة مخابر يونيماد	TN0007720014	11	A	UMED	230,08	7,300	7,190	-1,51 %	0	0	0	85	14 096	

المساهمة الأجنبية

محين في : 15 نوفمبر 2024

المساهمة الأجنبية في : 15 نوفمبر 2024			من 2024/11/15 إلى 2024/11/11		المساهمة الأجنبية في : 08 نوفمبر 2024		
النسبة %	عدد الأسهم المملوكة من طرف الأجنبي	عدد الأسهم المعرّجة	عدد الأسهم المتداولة		النسبة %	عدد الأسهم المملوكة من طرف الأجنبي	الشركات
			بيع	شراء			
0,1	2 763	2 223 334	-	-	0,1	2 763	أي تاك
59,2	969 288	1 637 504	-	-	59,2	969 288	أر ليكيد تونس
0,0	1 660	3 947 253	-	-	0,0	1 660	الكيمياء
0,5	170 404	34 920 000	816	-	0,5	171 220	بنك الأمان
9,3	3 563 585	38 250 000	-	-	9,3	3 563 585	الشبكة التونسية للسيارات و الخدمات
0,2	51 928	24 000 000	-	-	0,2	51 928	البطارية التونسية أسد
0,0	7	4 500 000	-	-	0,0	7	تأمينات مغربية
0,2	38 414	25 000 000	-	-	0,2	38 414	تأمينات مغربية للحياة
30,2	1 811 556	6 000 000	-	-	30,2	1 811 556	شركة أسيري للتأمين وإعادة التأمين
64,3	64 330 423	100 000 000	-	-	64,3	64 330 423	البنك العربي لتونس
0,3	14 165	5 561 635	-	-	0,3	14 165	شركة مشغل الأثاث
-	-	32 500 000	-	-	-	-	شركة الإيجار العربية لتونس
57,4	24 087 430	42 000 000	-	-	57,4	24 087 430	التجاري بنك
0,0	411	2 750 000	-	-	0,0	411	التجاري للإيجار المالي
40,7	12 205 188	30 000 000	-	-	40,7	12 205 188	بيت الإيجار المالي التونسي السعودي
-	-	2 660 000	-	-	-	-	بنك الإسكان للتأمين
0,3	120 233	47 600 000	-	-	0,3	120 233	بنك الإسكان
0,9	65 187	7 000 000	-	-	0,9	65 187	بنك الإسكان للإيجار المالي
0,2	73 886	35 700 000	-	-	0,2	73 886	بنك تونس العربي الدولي
5,5	3 508 591	64 000 000	-	-	5,5	3 508 591	البنك الوطني الفلاحي
36,6	98 845 278	270 000 000	-	-	36,6	98 845 278	البنك التونسي
0,0	2	1 000 000	-	-	0,0	2	بنك تونس والإمارات
0,3	1 087 566	343 624 940	-	-	0,3	1 087 566	فرطاح للإسمنت
2,4	108 969	4 461 532	-	-	2,4	108 969	سلكوم
0,0	1	7 000 000	-	-	0,0	1	الشركة الدولية للإيجار المالي
0,0	12 870	44 047 290	-	-	0,0	12 870	إسمنت بنزرت
0,1	17 246	18 000 000	-	-	0,1	17 246	سيتي كار
3,8	2 103 892	54 907 262	-	-	3,8	2 103 892	مجمع دليس القابضة
10,4	3 105 439	30 000 000	-	-	10,4	3 105 439	شركة النقل
0,1	3 130	5 050 500	-	-	0,1	3 130	السكني
25,4	2 491 647	9 801 000	-	-	25,4	2 491 647	أوروسيل
20,0	2 202 230	11 000 000	-	-	20,0	2 202 230	حنيل للإيجار المالي
26,7	560 859	2 100 000	-	-	26,7	560 859	الصناعات الكيماوية نية للفلور
36,8	5 072 776	13 784 285	-	-	36,8	5 072 776	لاندر
7,3	1 148 455	15 777 070	-	-	7,3	1 148 455	شركة المغارة العامة
0,0	186	25 345 736	-	-	0,0	186	شركة مونيوري
0,0	87	10 334 430	-	-	0,0	87	مصنع الورق الخشبي بالجنوب
0,2	6 851	4 250 400	-	-	0,2	6 851	نيو بودي لاين
7,5	1 100 339	14 662 164	-	-	7,5	1 100 339	أوفيس بلاست
0,1	66 809	80 400 000	-	-	0,1	66 809	مجمع وان تاك
-	-	1 000 000	-	-	-	-	التوظيف التونسي
0,2	409 663	180 003 600	-	-	0,2	409 663	مجموعة بولينا القابضة
0,3	285 806	84 015 979	-	500	0,3	285 306	شركة بيع المنتجات الصحية
0,0	5 999	12 400 000	-	-	0,0	5 999	سانيماد
64,3	172 332 912	268 125 000	-	-	64,3	172 332 912	شركة صنع المشروبات بتونس
0,3	51 444	15 444 000	-	-	0,3	51 444	الشركة الصناعية للأجهزة و الآلات الكهربائية
0,0	181	1 100 000	-	-	0,0	181	الشركة العقارية وللمساهمات
0,6	10 652	1 800 000	-	-	0,6	10 652	الشركة التونسية للصناعات الصيدلانية
10,0	1 567 587	15 600 000	-	-	10,0	1 567 587	الشركة العقارية التونسية المغربية
-	-	10 123 443	-	-	-	-	سمارت تونس
0,7	266 071	40 656 000	-	-	0,7	266 071	الشركة المصرية للخزف
0,0	400	34 513 514	-	-	0,0	400	الشركة التونسية للتلا
0,8	35 170	4 636 800	-	-	0,8	35 170	الشركة التونسية للمقاولات السلوكية واللاسلكية
38,0	10 709 833	28 184 091	-	-	38,0	10 709 833	الشركة التونسية لصناعة الورق
0,1	5 547	4 138 200	-	-	0,1	5 547	شركة النقل بواسطة الأنابيب
0,0	100	13 200 000	-	-	0,0	100	الشركة التونسية لأسواق الجملة
0,1	52 506	39 254 475	-	-	0,1	52 506	الشركة التونسية للبلور
0,0	658	28 000 000	-	-	0,0	658	شركة الاستثمار والتنمية الصناعية والسياحية
-	-	2 000 000	-	-	-	-	الشركة التونسية للسيارات
40,1	925 854	2 307 693	-	-	40,1	925 854	الشركة التونسية للتأمين وإعادة التأمين - ستار-
1,0	1 575 869	155 375 000	-	-	1,0	1 575 869	الشركة التونسية للبنك
0,0	22	4 207 823	-	-	0,0	22	الشركة التونسية لصناعة الإطارات المطاطية
0,1	78 830	108 000 000	-	-	0,1	78 830	مجمع تواصل القابضة
0,7	81 159	12 130 800	-	-	0,7	81 159	تلتان القابضة
0,1	60 979	50 000 000	-	-	0,1	60 979	تونس لمجنيبات الألمنيوم
0,0	239	966 000	-	-	0,0	239	شركة الاستثمار تونافست
0,0	6 068	20 000 000	-	-	0,0	6 068	الشركة التونسية لإعادة التأمين
6,8	7 272 926	106 199 280	-	-	6,8	7 272 926	الخطوط التونسية
0,5	51 242	10 800 000	-	-	0,5	51 242	التونسية للإيجار المالي والفكتوريينغ
0,1	20 352	36 953 847	-	-	0,1	20 352	الشركة العالمية لتوزيع السيارات القابضة
11,2	2 246 057	20 001 529	-	-	11,2	2 246 057	الاتحاد البنكي للتجارة و الصناعة
52,2	17 008 586	32 560 000	-	-	52,2	17 008 586	الاتحاد الدولي للبنوك
0,0	6 834	32 000 000	-	-	0,0	6 834	شركة مخابر يونيماد
30,4	9 118 137	30 000 000	210	-	30,4	9 118 347	الوفاق الدولي للبنوك