

20
24

اسبوع البورصة



نوفمبر

من 18 الى 22 نوفمبر

الأحد	السبت	الجمعة	الخميس	الأربعاء	الثلاثاء	الأثنين
3	2	1				
10	9	8	7	6	5	4
17	16	15	14	13	12	11
24	23	22	21	20	19	18
	30	29	28	27	26	25



بورصة تونس
BOURSE DE TUNIS

نشاط التداول الأسبوعي و مؤشرات السوق

13,08 %

التغير السنوي

-0,18 %

التغير الأسبوعي

4 326,32

مؤشر توناندكس 20

11,86 %

التغير السنوي

-0,07 %

التغير الأسبوعي

9 788,17

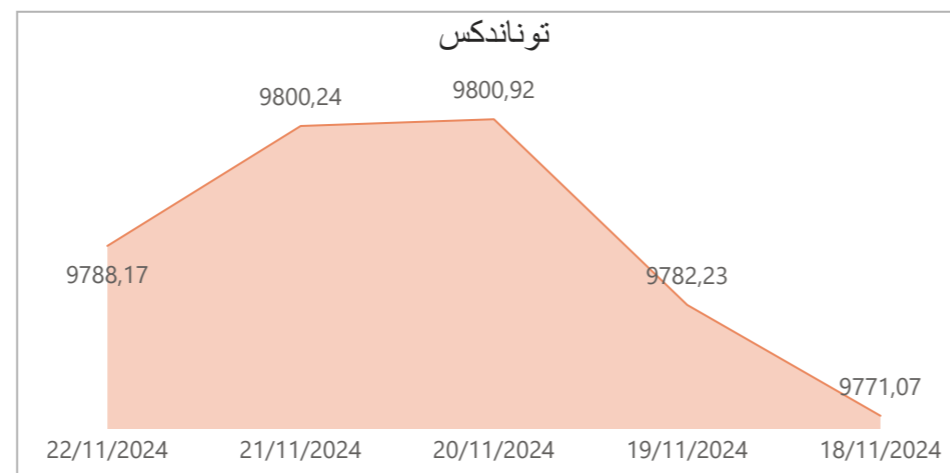
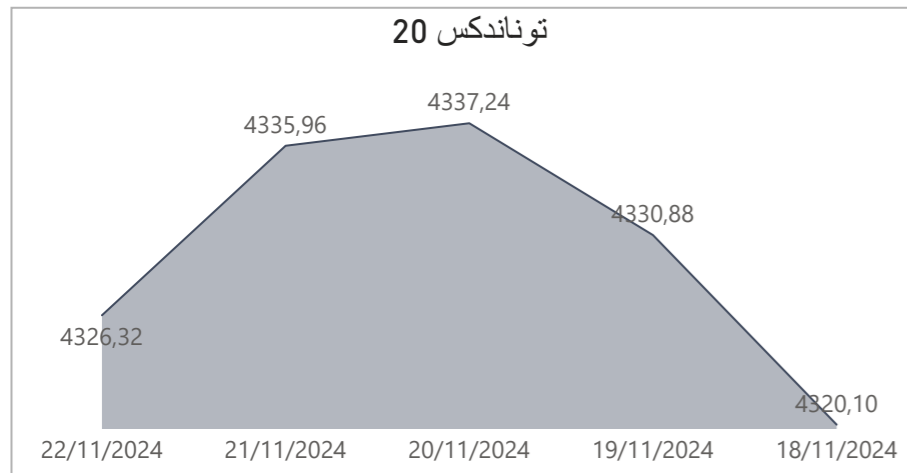
مؤشر توناندكس

6,48 %

التغير السنوي

26 046

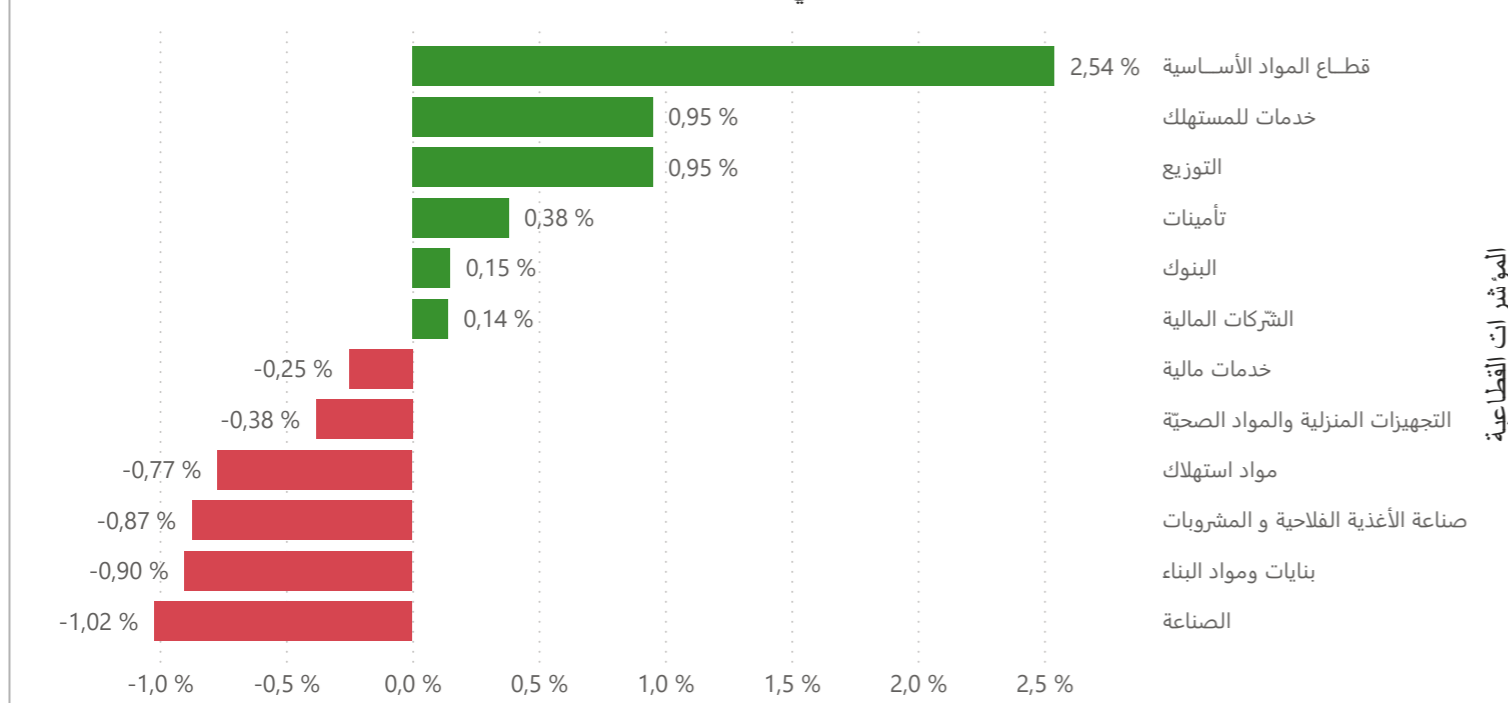
رسملة السوق بالمليون دينار



المؤشرات	مؤشر توناندكس		مؤشر توناندكس 20	
	اليوم	نسبة التغير الأسبوعي	الاقفال	نسبة التغير الأسبوعي
18/11/2024		-0,24 %	9 771,07	-0,32 %
19/11/2024		0,11 %	9 782,23	0,25 %
20/11/2024		0,19 %	9 800,92	0,15 %
21/11/2024		-0,01 %	9 800,24	-0,03 %
22/11/2024		-0,12 %	9 788,17	-0,22 %

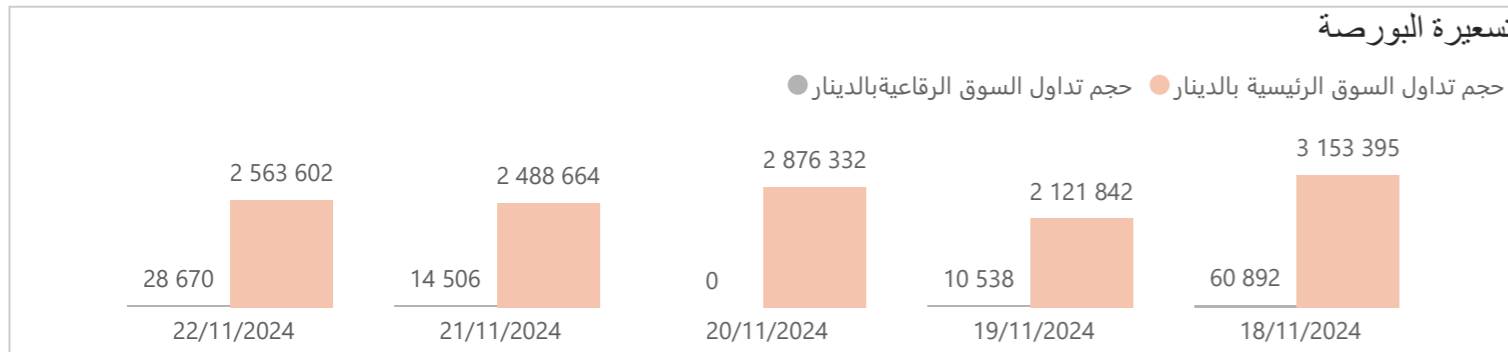
التغير	حجم التداول بالدينار
-34,41 %	28 795 416 إجمالي الأسواق
-21,68 %	13 203 837 السوق الرئيسية
156,20 %	114 604 السوق الرقاعية
-86,64 %	360 388 السوق الموازية
-37,78 %	15 116 587 عمليات التسجيل
	0 عمليات التصريح

التغير الأسبوعي للمؤشرات القطاعية



المؤشرات القطاعية	الحالي	السابق	التغير الأسبوعي	التغير منذ بداية السنة	الوزن في المؤشر
الشركات المالية	7 279,31	7 268,78	0,14 %	11,11 %	62,22 %
البنوك	6 743,71	6 733,58	0,15 %	10,54 %	55,38 %
تأمينات	14 883,48	14 826,76	0,38 %	4,51 %	3,79 %
خدمات مالية	12 308,63	12 339,52	-0,25 %	34,01 %	3,05 %
خدمات للمستهلك	3 115,23	3 085,99	0,95 %	3,76 %	3,58 %
التوزيع	4 908,03	4 861,96	0,95 %	3,76 %	3,58 %
مواد استهلاك	8 152,49	8 215,42	-0,77 %	16,10 %	21,10 %
صناعة الأغذية الفلاحية و المشروبات	10 007,25	10 095,51	-0,87 %	14,64 %	15,66 %
التجهيزات المنزلية والمواد الصحية	2 625,33	2 635,40	-0,38 %	20,92 %	5,39 %
الصناعة	1 819,26	1 838,00	-1,02 %	9,65 %	8,46 %
بنايات و مواد البناء	786,51	793,67	-0,90 %	11,16 %	3,85 %
قطاع المواد الأساسية	4 948,53	4 826,15	2,54 %	26,72 %	2,54 %

تسعيرة البورصة



اليوم	عدد الصفقات	الكمية	حجم التداول بالدينار	% حجم التداول
18/11/2024	1 142	401 111	3 214 287	24,13%
19/11/2024	962	398 777	2 132 380	16,01%
20/11/2024	1 132	452 039	2 876 332	21,60%
21/11/2024	1 156	331 875	2 503 170	18,79%
22/11/2024	1 082	322 049	2 592 271	19,46%
المجموع	5 474	1 905 851	13 318 441	100,00%

عمليات التسجيل

اليوم	عدد الصفقات	الكمية	حجم التداول بالدينار	% حجم التداول
18/11/2024	13	101 703	5 386 117	35,63%
19/11/2024	10	661 411	8 880 350	58,75%
20/11/2024	1	10 000	100 000	0,66%
21/11/2024	3	74 999	749 990	4,96%
22/11/2024	4	4	130	0,00%
المجموع	31	848 117	15 116 587	100,00%

السوق الموازية

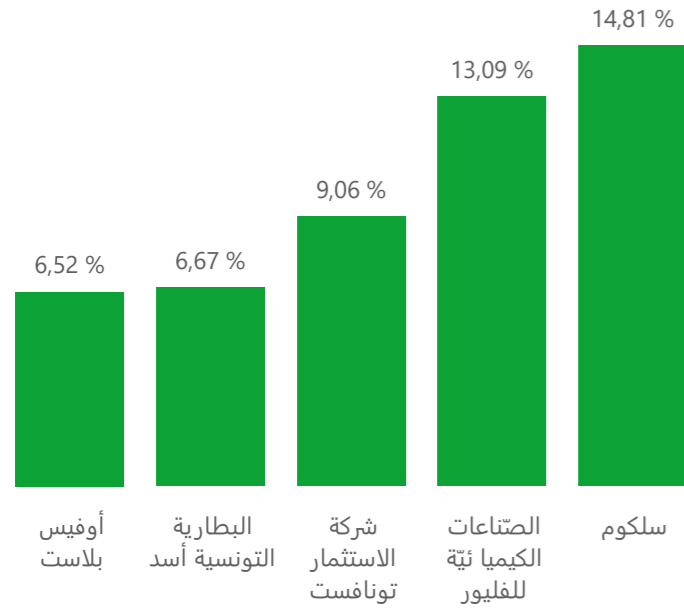
اليوم	عدد الصفقات	الكمية	حجم التداول بالدينار	% حجم التداول
18/11/2024	13	8 520	16 444	4,56%
19/11/2024	30	9 214	17 798	4,94%
20/11/2024	16	11 165	21 344	5,92%
21/11/2024	16	19 398	37 632	10,44%
22/11/2024	60	38 526	267 171	74,13%
المجموع	135	86 823	360 388	100,00%

التغير	عدد الأوراق المالية المتداولة
-61,51 %	2 840 791 إجمالي الأسواق
-35,16 %	1 902 580 السوق الرئيسية
235,14 %	3 271 السوق الرقاعية
-54,36 %	86 823 السوق الموازية
-80,07 %	848 117 عمليات التسجيل
	0 عمليات التصريح

النشاط الأسبوعي للشركات المدرجة بالسوق الرئيسية

المردود الأسبوعي

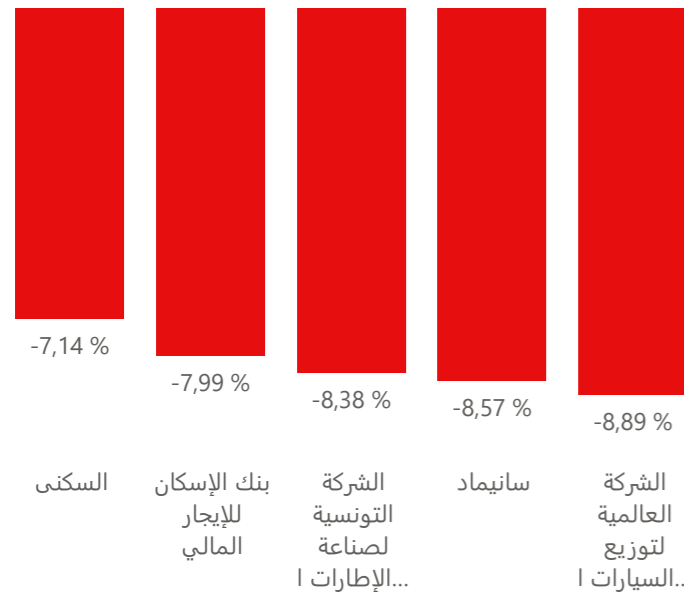
افضل مردود أسبوعي



افضل مردود أسبوعي

الشركة	مجموعة التداول	سعر الاقفال	المردود الأسبوعي
سلكوم	99	2,480	14,81 %
الصناعات الكيماوية للفليور	11	93,750	13,09 %
شركة الاستثمار تونافست	12	9,270	9,06 %
البطارية التونسية أسد	99	0,640	6,67 %
أوفيس بلاست	12	0,980	6,52 %

اضعف مردود أسبوعي

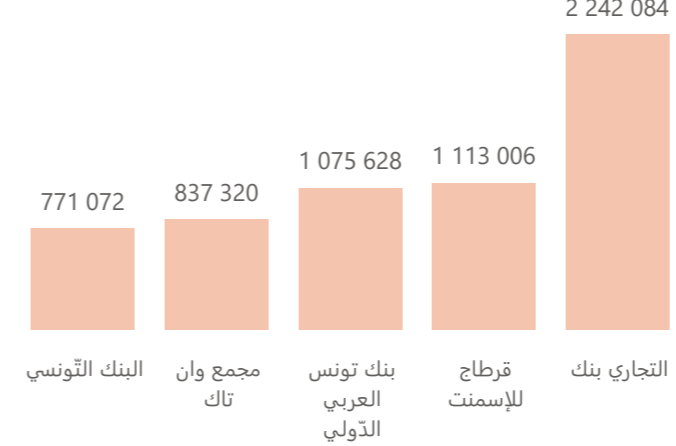


اضعف مردود أسبوعي

الشركة	مجموعة التداول	سعر الاقفال	المردود الأسبوعي
الشركة العالمية لتوزيع السيارات القابضة	99	0,410	-8,89 %
سانيماد	99	0,640	-8,57 %
الشركة التونسية لصناعة الإطارات المطاطية	12	3,060	-8,38 %
بنك الإسكان للإيجار المالي	12	3,800	-7,99 %
السكنى	12	1,430	-7,14 %

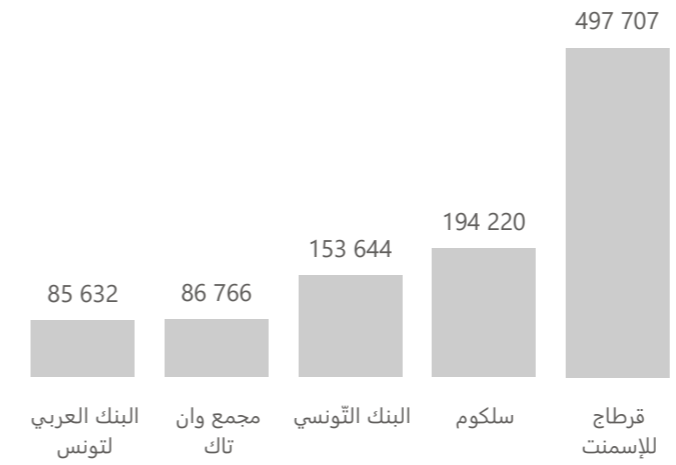
الشركات الأكثر نشاطا

حجم التداول بالدينار



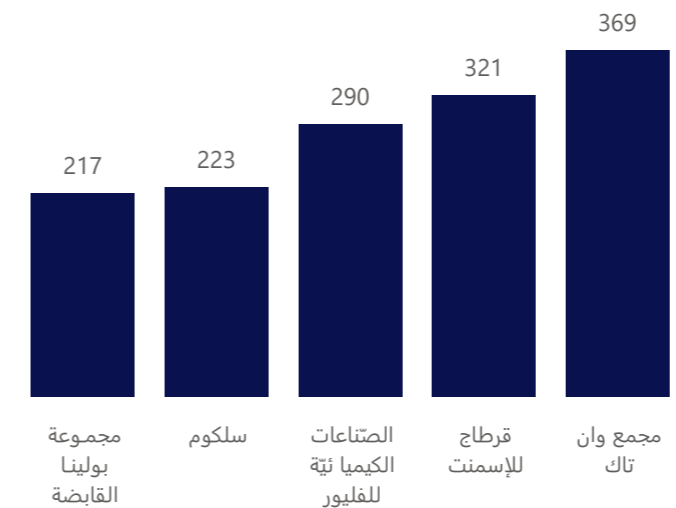
الشركة	القسم	مجموعة التداول	حجم التداول الأسبوعي بالدينار
التجاري بنك	A	11	2 242 084
قرطاج للإسمنت	A	11	1 113 006
بنك تونس العربي الدولي	A	11	1 075 628
مجمع وان تاك	A	11	837 320
البنك التونسي	A	11	771 072

الكمية



الشركة	القسم	مجموعة التداول	الكمية
قرطاج للإسمنت	A	11	497 707
سلكوم	S	99	194 220
البنك التونسي	A	11	153 644
مجمع وان تاك	A	11	86 766
البنك العربي لتونس	A	11	85 632

عدد الصفقات



الشركة	القسم	مجموعة التداول	عدد الصفقات
مجمع وان تاك	A	11	369
قرطاج للإسمنت	A	11	321
الصناعات الكيماوية للفليور	B	11	290
سلكوم	S	99	223
مجموعة بولينا القابضة	A	11	217

نشاط التداول الأسبوعي للشركات المدرجة بالسوق الرئيسية

القطاع	الشركة	رمز ISIN	مجموعة التداول	القسم	رمز الشركة	الرسملة السوقية بالمليون دينار	سعر الاقفال السابق	سعر الاقفال الحالي	المردود الأسبوعي	عدد صفقات الكتل	كمية صفقات الكتل	حجم تداول صفقات الكتل بالدينار	عدد الصفقات	الكمية المتداولة	حجم التداول بالدينار	
						11 653,34				0	0	0	974	367 827	5 234 954	
البنوك	بنك تونس العربي التّولي	TN0001800457	11	A	BIAT	3 730,29	103,700	104,490	0,76 %	0	0	0	112	10 354	1 075 628	
	التجاري بنك	TN0001600154	11	A	TJARI	2 062,20	49,750	49,100	-1,31 %	0	0	0	200	45 586	2 242 084	
	البنك التّونسي	TN0002200053	11	A	BT	1 363,50	5,040	5,050	0,20 %	0	0	0	89	153 644	771 072	
	بنك الأمان	TN0003400058	11	A	AB	1 281,21	36,980	36,690	-0,78 %	0	0	0	146	10 541	386 256	
	الاتحاد التّولي للبنوك	TN0003900107	11	A	UIB	733,25	22,600	22,520	-0,35 %	0	0	0	15	3 422	77 275	
	بنك الإسكان	TN0001900604	11	A	BH	576,91	12,000	12,120	1,00 %	0	0	0	7	558	6 717	
	البنك الوطني الفلاحي	TN0003100609	11	A	BNA	492,80	7,600	7,700	1,32 %	0	0	0	177	38 812	295 995	
	الشركة التّونسيّة للبنك	TN0002600955	11	A	STB	442,82	2,870	2,850	-0,70 %	0	0	0	42	12 344	35 012	
	الاتحاد البنكي للتّجارة و الصناعة	TN0002400505	12	A	UBCI	420,63	21,030	21,030	0,00 %	0	0	0	2	3 780	79 493	
	البنك العربي لتونس	TN0003600350	11	A	ATB	291,00	2,850	2,910	2,11 %	0	0	0	110	85 632	244 588	
	الوفاق الدولي للبنوك	TN0007200017	12	A	WIFAK	255,00	8,600	8,500	-1,16 %	0	0	0	58	1 947	16 701	
	بنك تونس والإمارات	TN0001300557	12	B	BTE	3,72	3,520	3,720	5,68 %	0	0	0	16	1 207	4 132	
							5 765,10				0	0	580	123 741	1 468 821	
	صناعة الأغذية الفلاحية و المشروبات	شركة صنع المشروبات بتونس	TN0001100254	11	A	SFBT	3 174,60	11,940	11,840	-0,84 %	0	0	0	170	29 787	351 618
		مجموعة بولينا القايزة	TN0005700018	11	A	PGH	1 548,03	8,750	8,600	-1,71 %	0	0	0	217	45 259	388 015
مجمع دليس القايزة		TN0007670011	11	A	DH	898,83	16,200	16,370	1,05 %	0	0	0	111	38 293	620 055	
لاندر		TN0007510019	11	B	LNDOR	143,63	10,740	10,420	-2,98 %	0	0	0	82	10 402	109 133	
							1 344,27				0	0	715	267 349	1 056 363	
التوزيع	شركة النقل	TN0007410012	11	A	NAKL	325,50	10,650	10,850	1,88 %	0	0	0	11	999	10 823	
	الشبكة التونسية للسيارات و الخدمات	TN0007300015	11	A	ARTES	297,20	7,470	7,770	4,02 %	0	0	0	150	27 992	209 741	
	سي تي كار	TN0007550015	11	A	CITY	225,00	12,420	12,500	0,64 %	0	0	0	51	4 658	58 759	
	سمارت تونس	TNQQPXRODTH8	11	B	SMART	138,59	13,510	13,690	1,33 %	0	0	0	67	5 799	79 367	
	شركة المغازة العامة	TN0006440010	12	B	MAG	113,12	7,500	7,170	-4,40 %	0	0	0	11	173	1 240	
	شركة مونوري	TN0001000108	12	B	MNP	95,05	3,900	3,750	-3,85 %	0	0	0	23	3 597	13 525	
	الشركة التونسية لأسواق الجملة	TN0006580013	11	B	MGR	86,20	6,330	6,530	3,16 %	0	0	0	7	644	4 059	
	الشركة التونسية للسيارات	TNNGTFLC2986	11	B	STA	37,40	18,500	18,700	1,08 %	0	0	0	155	12 502	229 355	
	الشركة العالمية لتوزيع السيارات القايزة	TN0007690019	99	S	UADH	15,15	0,450	0,410	-8,89 %	0	0	0	17	16 765	6 874	
	سلكوم	TN0007590011	99	S	CELL	11,06	2,160	2,480	14,81 %	0	0	0	223	194 220	442 621	
							1 338,80				0	0	173	27 090	356 937	
	التأمين	-الشركة التّونسيّة للتّأمين وإعادة التّأمين - ستار	TN0006060016	12	A	STAR	403,85	174,000	175,000	0,57 %	0	0	0	21	682	118 932
		شركة أستري للتّأمين وإعادة التّأمين	TN0003000452	12	A	AST	276,00	46,000	46,000	0,00 %	0	0	0	0	0	0
		تأمينات مغربية	TN0007830011	12	A	ASSMA	222,71	49,500	49,490	-0,02 %	0	0	0	3	1 600	79 184
		تأمينات مغربيّة للحياة	TNDKJ8O68X14	11	B	AMV	154,25	6,190	6,170	-0,32 %	0	0	0	50	22 729	138 983
الشركة التونسية لإعادة التّأمين		TN0007380017	12	B	TRE	149,00	7,500	7,450	-0,67 %	0	0	0	98	1 979	14 837	
بنك الإسكان للتّأمين		TN0006550016	12	B	BHASS	133,00	47,250	50,000	5,82 %	0	0	0	1	100	5 000	
							1 308,94				0	0	513	113 346	1 004 602	
مواد و خدمات صناعية		مجمع وان تاك	TN0007530017	11	A	OTH	773,45	9,700	9,620	-0,82 %	0	0	0	369	86 766	837 320
		الشركة التونسية للبلور	TN0006560015	11	A	SOTUV	482,83	12,450	12,300	-1,20 %	0	0	0	66	8 498	104 646
		الشركة الصناعية للأجهزة و الآلات الكهربائية	TN0006590012	11	B	SIAME	52,66	3,530	3,410	-3,40 %	0	0	0	78	18 082	62 636
							1 094,86				0	0	166	37 615	234 795	
	الخدمات المالية	شركة الإستثمار والتنمية الصناعية والسياحية	TN0001400704	12	A	SPDIT	307,72	11,000	10,990	-0,09 %	0	0	0	43	2 193	24 263
التونسية للإيجار المالي والفكتورينغ		TN0002100907	12	B	TLS	194,40	18,320	18,000	-1,75 %	0	0	0	20	3 380	60 431	
الشركة الدولية للإيجار المالي		TN0004200853	12	B	CIL	175,00	25,000	25,000	0,00 %	0	0	0	4	692	17 300	
شركة الإيجارالعربية لتونس		TN0004700100	11	B	ATL	133,25	4,100	4,100	0,00 %	0	0	0	65	26 938	110 447	
حنبلع للإيجار المالي		TN0007310139	12	B	HL	81,40	7,400	7,400	0,00 %	0	0	0	0	0	0	
بيت الايجار المالي التونسي السعودي		TN0007580012	12	B	BL	69,00	2,300	2,300	0,00 %	0	0	0	0	0	0	
التجاري للإيجار المالي		TN0006610018	11	B	TJL	52,53	19,300	19,100	-1,04 %	0	0	0	1	120	2 292	
التوظيف التونسي		TN0002500650	12	B	PLTU	46,01	46,010	46,010	0,00 %	0	0	0	0	0	0	
بنك الإسكان للإيجار المالي		TN0006720049	12	B	BHL	26,60	4,130	3,800	-7,99 %	0	0	0	32	3 657	14 175	
شركة الاستثمار تونافست		TN0004100202	12	B	TINV	8,95	8,500	9,270	9,06 %	0	0	0	1	635	5 886	
							1 076,67				0	0	570	632 497	1 620 082	
بنايات و مواد البناء		قرطاج للإسمنت	TN0007400013	11	A	CC	766,28	2,250	2,230	-0,89 %	0	0	0	321	497 707	1 113 006
		مصنع الورق الخشبي بالجنوب	TN0007620016	11	B	MPBS	120,91	11,830	11,700	-1,10 %	0	0	0	103	35 883	403 025
		الشركة التونسية للتلا	TN0007600018	12	B	SOTEM	69,03	2,000	2,000	0,00 %	0	0	0	0	0	0
		الشركة العقارية للمساهمات	TN0004000055	12	B	SIMPA	37,84	34,400	34,400	0,00 %	0	0	0	1	10	344
	الشركة العقارية التونسية السعودية	TN0007180011	12	B	SITS	29,64	1,900	1,900	0,00 %	0	0	0	1	5 001	9 502	
	إسمنت بنزرت	TN0007350010	12	B	SCB	21,14	0,490	0,480	-2,04 %	0	0	0	16	2 139	1 034	
	الشركة العصرية للخزف	TN0006780019	11	B	SOMOC	16,67	0,410	0,410	0,00 %	0	0	0	63	37 395	15 245	
	سانيماد	TN0007730013	99	S	SMD	7,94	0,700	0,640	-8,57 %	0	0	0	2	2	1	
	السكنى	TN0007210016	12	B	SOKNA	7,22	1,540	1,430	-7,14 %	0	0	0	63	54 360	77 926	
							1 034,52				0	0	419	95 663	797 378	
	التجهيزات المنزلية و المواد الصحيّة	شركة بيع المنتجات الصحية	TN0007610017	11	A	SAH	846,04	10,140	10,070	-0,69 %	0	0	0	128	47 993	482 092
		أوروسيكل	TN0007570013	11	B	ECYCL	121,53	12,200	12,400	1,64 %	0	0	0	125	9 501	117 687
		شركة مشغل الأثاث	TN0007740012	11	B	SAM	32,65	5,920	5,870	-0,84 %	0	0	0	153	32 888	191 899
		نيو بودي لاين	TN0007540016	11	B	NBL	19,93	4,690	4,690	0,00 %	0	0	0	7	208	978
		أوفيس بلاست	TN0007700016	12	B	PLAST	14,37	0,920	0,980	6,52 %	0	0	0	6	5 073	4 723
						458,07				0	0	216	44 549	259 390		
المواد الخامة	تونس لمجنيات الألمنيوم	TN0007270010	11	A	TPR	307,00	6,150	6,140	-0,16 %	0	0	0	118	26 104	159 483	
	الشركة التونسية لصناعة الورق	TN0007630015	11	B	STPAP	151,07	5,490	5,360	-2,37 %	0	0	0	98	18 445	99 908	
							423,29				0	0	309	6 933	611 090	
	القطاع الكيميائي	الصناعات الكيما نيّة للفليور	TN0003200755	11	B	ICF	196,88	82,900	93,750	13,09 %	0	0	0	290	6 160	540 668
		أر ليكيد تونس	TN0002300358	12	B	AL	162,93	100,000	99,500	-0,50 %	0	0	0	15	704	69 207
الكيمياء		TN0003800703	99	S	ALKIM	63,48	18,000	17,600	-2,22 %	0	0	0	4	69	1 214	
							238,70				0	0	84	27 314	193 893	
الصحة		شركة مخاير يونيماد	TN0007720014	11	A	UMED	228,80	7,190	7,150	-0,56 %	0	0	0	83	27 214	193 343
	الشركة التونسية للصناعات الصيدلية	TN0006670012	99	S	SIPHA	9,90	5,500	5,500	0,00 %	0	0	0	1	100	550	
							105,74				0	0	158	44 166	113 258	
الاتصالات	مجمع تواصل القايزة	TN000														

المساهمة الأجنبية

محين في : 22 نوفمبر 2024

المساهمة الأجنبية في : 22 نوفمبر 2024			من 2024/11/18 الى 2024/11/22		المساهمة الأجنبية في : 15 نوفمبر 2024		
النسبة %	عدد الأسهم المملوكة من طرف الأجنبي	عدد الأسهم المعرّجة	عدد الأسهم المتداولة		النسبة %	عدد الأسهم المملوكة من طرف الأجنبي	الشركات
			بيع	شراء			
0,1	2 763	2 223 334	-	-	0,1	2 763	أي تاك
59,2	969 288	1 637 504	-	-	59,2	969 288	أر ليكيد تونس
0,0	1 660	3 947 253	-	-	0,0	1 660	الكيمياء
0,5	171 898	34 920 000	-	1 494	0,5	170 404	بنك الأمان
9,3	3 563 585	38 250 000	-	-	9,3	3 563 585	الشبكة التونسية للسيارات و الخدمات
0,2	51 928	24 000 000	-	-	0,2	51 928	البطارية التونسية أسد
0,0	7	4 500 000	-	-	0,0	7	تأمينات مغربية
0,2	38 414	25 000 000	-	-	0,2	38 414	تأمينات مغربية للحياة
30,2	1 811 556	6 000 000	-	-	30,2	1 811 556	شركة أسري للتأمين وإعادة التأمين
64,3	64 330 423	100 000 000	-	-	64,3	64 330 423	البنك العربي لتونس
0,3	14 165	5 561 635	-	-	0,3	14 165	شركة مشغل الأثاث
-	-	32 500 000	-	-	-	-	شركة الإيجار العربية لتونس
57,4	24 087 430	42 000 000	-	-	57,4	24 087 430	التجاري بنك
0,0	411	2 750 000	-	-	0,0	411	التجاري للإيجار المالي
40,7	12 205 188	30 000 000	-	-	40,7	12 205 188	بيت الإيجار المالي التونسي السعودي
-	-	2 660 000	-	-	-	-	بنك الإسكان للتأمين
0,3	120 233	47 600 000	-	-	0,3	120 233	بنك الإسكان
0,9	65 187	7 000 000	-	-	0,9	65 187	بنك الإسكان للإيجار المالي
0,2	73 886	35 700 000	-	-	0,2	73 886	بنك تونس العربي الدولي
5,5	3 508 591	64 000 000	-	-	5,5	3 508 591	البنك الوطني الفلاحي
36,6	98 845 278	270 000 000	-	-	36,6	98 845 278	البنك التونسي
0,0	2	1 000 000	-	-	0,0	2	بنك تونس والإمارات
0,3	1 085 987	343 624 940	1 579	-	0,3	1 087 566	فرطاج للإسمنت
2,4	108 969	4 461 532	-	-	2,4	108 969	سلكوم
0,0	1	7 000 000	-	-	0,0	1	الشركة الدولية للإيجار المالي
0,0	12 870	44 047 290	-	-	0,0	12 870	إسمنت بنزرت
0,1	17 246	18 000 000	-	-	0,1	17 246	سيتي كار
3,9	2 117 900	54 907 262	-	14 008	3,8	2 103 892	مجمع دليس القابضة
10,4	3 105 439	30 000 000	-	-	10,4	3 105 439	شركة النقل
0,1	3 130	5 050 500	-	-	0,1	3 130	السكني
25,4	2 491 647	9 801 000	-	-	25,4	2 491 647	أوروسيل
20,0	2 202 230	11 000 000	-	-	20,0	2 202 230	حنبل للإيجار المالي
26,7	560 859	2 100 000	-	-	26,7	560 859	الصناعات الكيماوية نية للفلور
36,8	5 072 776	13 784 285	-	-	36,8	5 072 776	لاندر
7,3	1 148 455	15 777 070	-	-	7,3	1 148 455	شركة المغارة العامة
0,0	186	25 345 736	-	-	0,0	186	شركة مونيوري
0,0	87	10 334 430	-	-	0,0	87	مصنع الورق الخشبي بالجنوب
0,2	6 851	4 250 400	-	-	0,2	6 851	نيو بودي لاين
7,5	1 100 339	14 662 164	-	-	7,5	1 100 339	أوفيس بلاست
0,1	66 809	80 400 000	-	-	0,1	66 809	مجمع وان تاك
-	-	1 000 000	-	-	-	-	التوظيف التونسي
0,2	409 663	180 003 600	-	-	0,2	409 663	مجموعة بولينا القابضة
0,3	286 106	84 015 979	-	300	0,3	285 806	شركة بيع المنتجات الصحية
0,0	5 999	12 400 000	-	-	0,0	5 999	سانيماد
64,3	172 332 912	268 125 000	-	-	64,3	172 332 912	شركة صنع المشروبات بتونس
0,3	51 444	15 444 000	-	-	0,3	51 444	الشركة الصناعية للأجهزة و الآلات الكهربائية
0,0	181	1 100 000	-	-	0,0	181	الشركة العقارية وللمساهمات
0,6	10 652	1 800 000	-	-	0,6	10 652	الشركة التونسية للصناعات الصيدلانية
10,0	1 567 587	15 600 000	-	-	10,0	1 567 587	الشركة العقارية التونسية المغربية
-	-	10 123 443	-	-	-	-	سمبرات تونس
0,7	266 071	40 656 000	-	-	0,7	266 071	الشركة المصرية للخزف
0,0	400	34 513 514	-	-	0,0	400	الشركة التونسية للتلا
0,8	35 170	4 636 800	-	-	0,8	35 170	الشركة التونسية للمقاولات السلوكية واللاسلكية
38,0	10 709 833	28 184 091	-	-	38,0	10 709 833	الشركة التونسية لصناعة الورق
0,1	5 547	4 138 200	-	-	0,1	5 547	شركة النقل بواسطة الأنابيب
0,0	100	13 200 000	-	-	0,0	100	الشركة التونسية لأسواق الجملة
0,1	52 506	39 254 475	-	-	0,1	52 506	الشركة التونسية للبلور
0,0	658	28 000 000	-	-	0,0	658	شركة الاستثمار والتنمية الصناعية والسياحية
-	-	2 000 000	-	-	-	-	الشركة التونسية للسيارات
40,1	925 854	2 307 693	-	-	40,1	925 854	الشركة التونسية للتأمين وإعادة التأمين - ستار-
1,0	1 575 869	155 375 000	-	-	1,0	1 575 869	الشركة التونسية للبنك
0,0	22	4 207 823	-	-	0,0	22	الشركة التونسية لصناعة الإطارات المطاطية
0,1	78 830	108 000 000	-	-	0,1	78 830	مجمع تواصل القابضة
0,7	81 159	12 130 800	-	-	0,7	81 159	تلتان القابضة
0,1	60 979	50 000 000	-	-	0,1	60 979	تونس لمجنبات الألمنيوم
0,0	239	966 000	-	-	0,0	239	شركة الاستثمار تونافست
0,0	6 068	20 000 000	-	-	0,0	6 068	الشركة التونسية لإعادة التأمين
6,8	7 272 926	106 199 280	-	-	6,8	7 272 926	الخطوط التونسية
0,5	51 242	10 800 000	-	-	0,5	51 242	التونسية للإيجار المالي والفكتوريينغ
0,1	20 352	36 953 847	-	-	0,1	20 352	الشركة العالمية لتوزيع السيارات القابضة
11,2	2 246 057	20 001 529	-	-	11,2	2 246 057	الاتحاد البنكي للتجارة و الصناعة
52,2	17 008 586	32 560 000	-	-	52,2	17 008 586	الاتحاد الدولي للبنوك
0,0	6 834	32 000 000	-	-	0,0	6 834	شركة مخابر يونيماد
30,4	9 118 137	30 000 000	-	-	30,4	9 118 137	الوفاق الدولي للبنوك